



# **SALA SITUACIONAL VIGILANCIA EPIDEMIOLOGICA RED DE SALUD AREQUIPA CAYLLOMA**

**SEMANA 07-2026**  
(15/02/26 AL 21/02/26)



# Red de Salud Arequipa Caylloma



## Distritos de la provincia de Arequipa

- 1. Cerro Colorado
- 2. Alto Selva Alegre
- 3. Miraflores
- 4. Mariano Melgar
- 5. Yanahuara



- 6. Arequipa
- 7. Sachaca
- 8. Tiabaya
- 9. José Luis Bustamante y Rivero

- 10. Paucarpata
- 11. Sabandía
- 12. Socabaya
- 13. Jacobo Hunter
- 14. Characato
- 15. Mollebaya
- 16. Quequeña
- 17. San Juan de Siguan



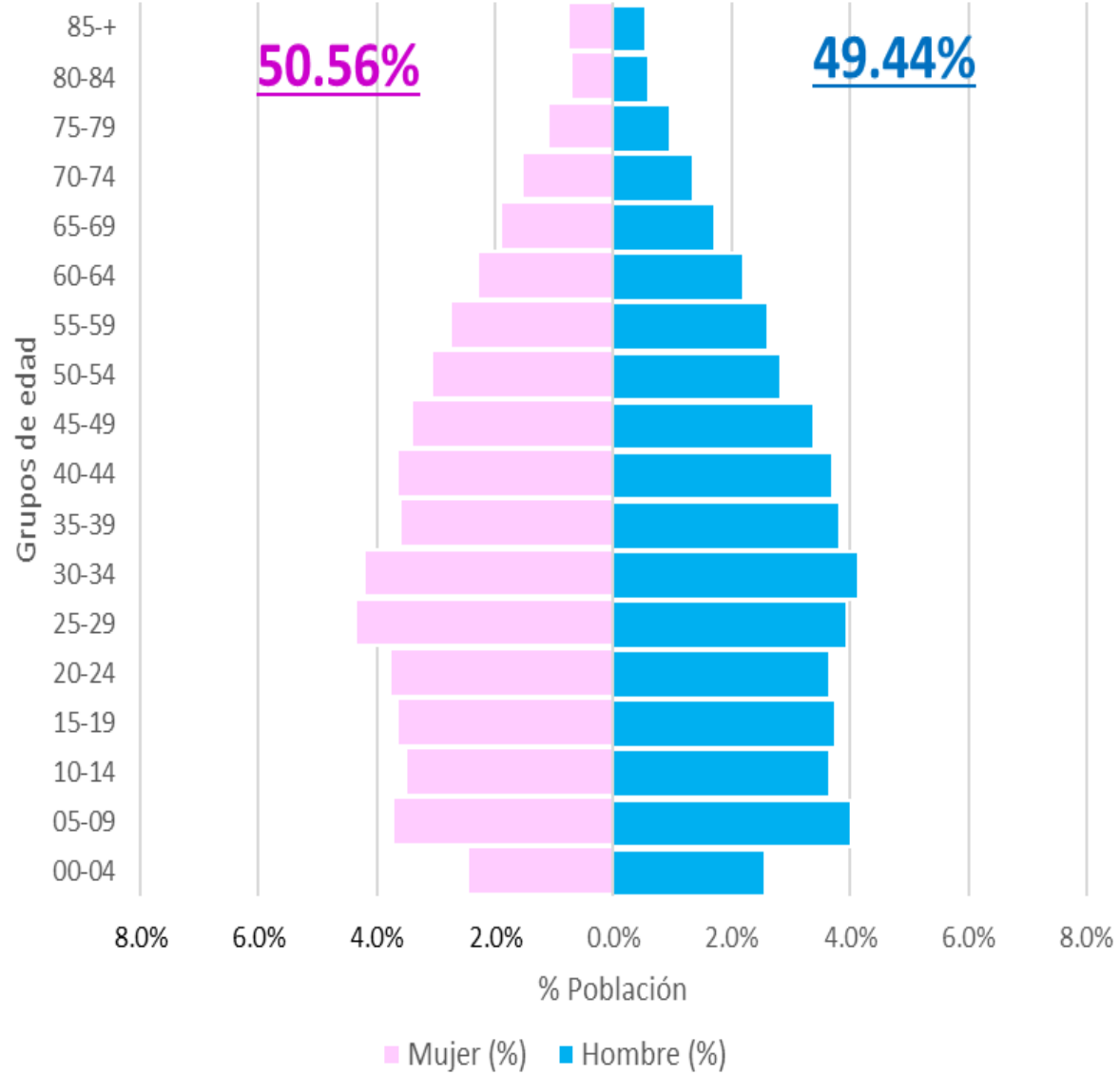
# Red de Salud Arequipa Caylloma



Districtos de la provincia de Caylloma



Población Provincia Arequipa, 2026



**GRUPOS DE EDAD**

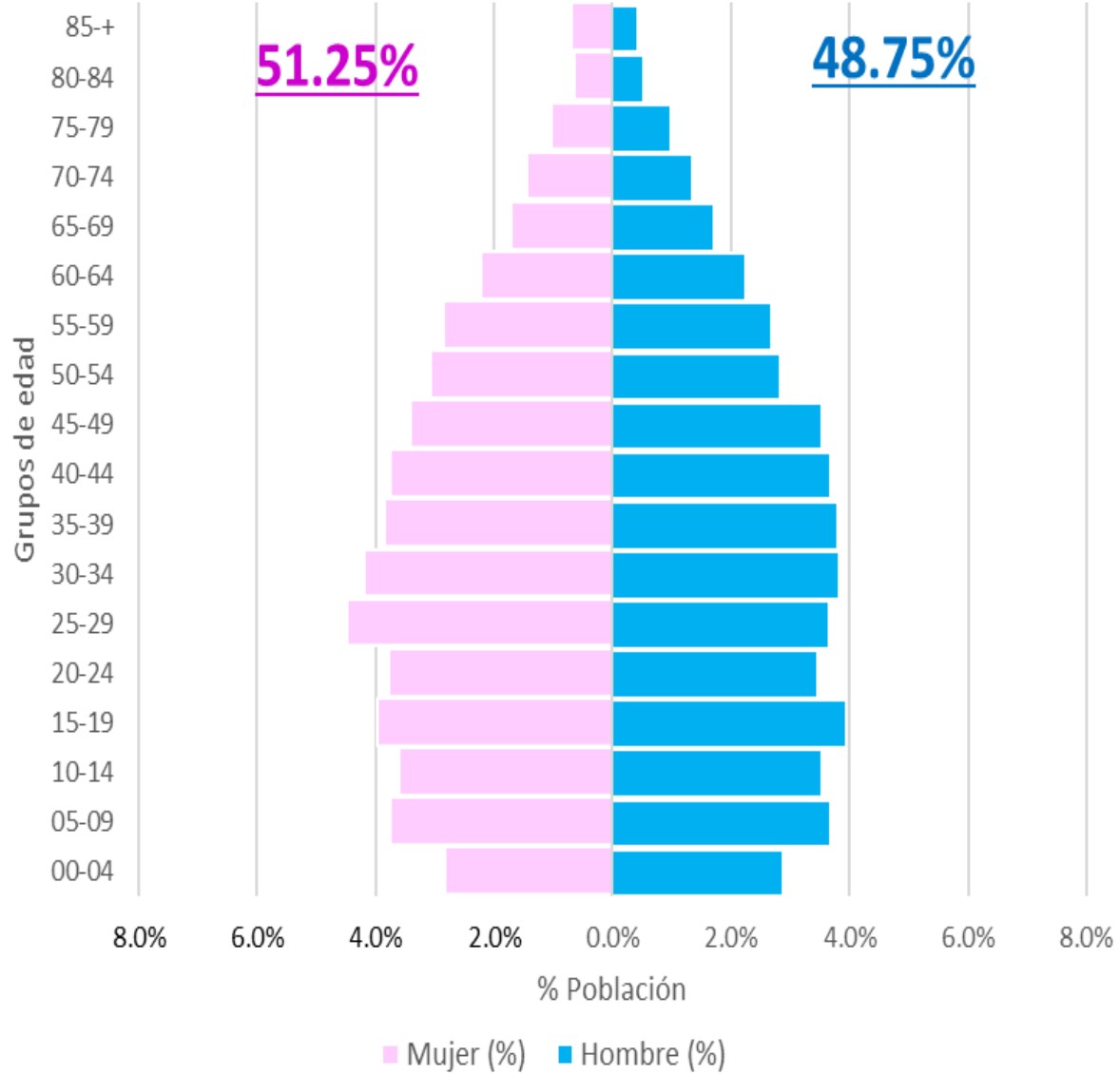
	Hombre	Mujer	Total general
00-04	32,852	31,513	64,365
05-09	51,433	47,796	99,229
10-14	46,947	45,178	92,125
15-19	48,049	46,978	95,027
20-24	46,936	48,585	95,521
25-29	50,569	55,939	106,508
30-34	53,099	53,937	107,036
35-39	48,996	46,392	95,388
40-44	47,670	46,854	94,524
45-49	43,449	43,872	87,321
50-54	36,304	39,477	75,781
55-59	33,512	35,215	68,727
60-64	28,344	29,544	57,888
65-69	21,936	24,553	46,489
70-74	17,367	19,892	37,259
75-79	12,457	14,198	26,655
80-84	7,585	9,135	16,720
85+	6,920	9,718	16,638
<b>Total general</b>	<b>634,425</b>	<b>648,776</b>	<b>1,283,201</b>

Fuente: OGEI/OGTI-Minsa

\* Actualizado con datos INEI y el Padrón Nominal



Población Provincia Caylloma, 2026



**GRUPOS DE EDAD**

	Hombre	Mujer	Total general
00-04	3,385	3,333	6,718
05-09	4,352	4,425	8,777
10-14	4,169	4,256	8,425
15-19	4,650	4,669	9,319
20-24	4,078	4,443	8,521
25-29	4,317	5,271	9,588
30-34	4,500	4,941	9,441
35-39	4,489	4,550	9,039
40-44	4,325	4,418	8,743
45-49	4,156	4,022	8,178
50-54	3,337	3,620	6,957
55-59	3,172	3,362	6,534
60-64	2,650	2,626	5,276
65-69	2,016	2,010	4,026
70-74	1,595	1,697	3,292
75-79	1,150	1,204	2,354
80-84	624	770	1,394
85+	499	802	1,301
<b>Total general</b>	<b>57,464</b>	<b>60,419</b>	<b>117,883</b>

Fuente: OGEI/OGTI-Minsa

\* Actualizado con datos INEI y el Padrón Nominal



# Población por ciclos de Vida por Provincia, RSAC -2026

PROVINCIA	TOTAL	NIÑO	ADOLESCENTE	JOVEN	ADULTO	ADULTO MAYOR
AREQUIPA	1283201	200186	113002	239587	528777	201649
CAYLLOMA	117883	18825	10822	21701	48892	17643



DISTRITO	TOTAL	NIÑO	ADOLESCENTE	JOVEN	ADULTO	ADULTO MAYOR
AREQUIPA	60452	7012	3812	8161	24545	16922
ALTO SELVA AL	96079	14802	8396	18756	39574	14551
CAYMA	114207	18646	10175	21649	47147	16590
CERRO COLORADO	231952	41045	22510	46821	94375	27201
CHARACATO	19439	2857	1736	3614	8233	2999
CHIGUATA	3638	633	238	597	1481	689
JACOBO HUNTER	56949	8882	5051	10483	23794	8739
LA JOYA	44121	7685	4595	9247	17087	5507
MARIANO MELGAR	71738	10692	6241	13064	29637	12104
MIRAFLORES	70554	10223	5597	12939	29831	11964
MOLLEBAYA	8652	1227	760	1457	3934	1274
PAUCARPATA	142213	23017	12970	25892	58490	21844
POCSI	519	46	20	76	236	141
POLOBAYA	879	105	48	144	353	229
QUEQUENA	8714	805	555	1197	4457	1700
SABANDIA	5167	856	415	875	2101	920
SACHACA	31356	4942	2799	5524	12594	5497
SAN JUAN DE S	593	82	34	96	252	129
SAN JUAN DE T	1363	168	74	193	639	289
SANTA ISABEL	705	96	58	115	269	167
SANTA RITA DE	8708	1461	846	1894	3669	838
SOCABAYA	91133	12939	8339	17905	37604	14346
TIABAYA	19046	3195	1625	3516	7829	2881
UCHUMAYO	18741	2905	1525	3360	8363	2588
VITOR	5439	654	538	1075	2204	968
YANAHUARA	30442	4008	2058	4328	12336	7712
YARABAMBA	1986	336	93	330	908	319
YURA	47948	8965	4550	10175	19257	5001
JOSE LUIS BUSCH	90468	11902	7344	16104	37578	17540



## Población por por ciclo de vida, por

DISTRITO	TOTAL	NIÑO	ADOLESCENTE	JOVEN	ADULTO	ADULTO MAYOR
CHIVAY	7927	1214	956	1759	2870	1128
ACHOMA	1214	103	73	212	503	323
CABANACOND	2958	285	240	471	1201	761
CALLALLI	2195	245	129	368	920	533
CAYLLOMA	5321	830	614	1141	1972	764
COPORAQUE	1547	192	89	241	655	370
HUAMBO	955	84	83	133	347	308
HUANCA	1493	118	77	192	623	483
ICHUPAMPA	966	107	77	143	396	243
LARI	1332	165	121	257	514	275
LLUTA	1271	120	97	152	516	386
MACA	1058	79	64	155	447	313
MADRIGAL	929	45	65	128	356	335
SAN ANTONIO	1184	192	107	187	462	236
SIBAYO	1111	110	92	202	467	240
TAPAY	1024	83	70	146	425	300
TISCO	2179	215	222	411	861	470
TUTI	1090	134	80	209	426	241
YANQUE	3124	334	243	597	1278	672
MAJES	79005	14170	7323	14597	33653	9262



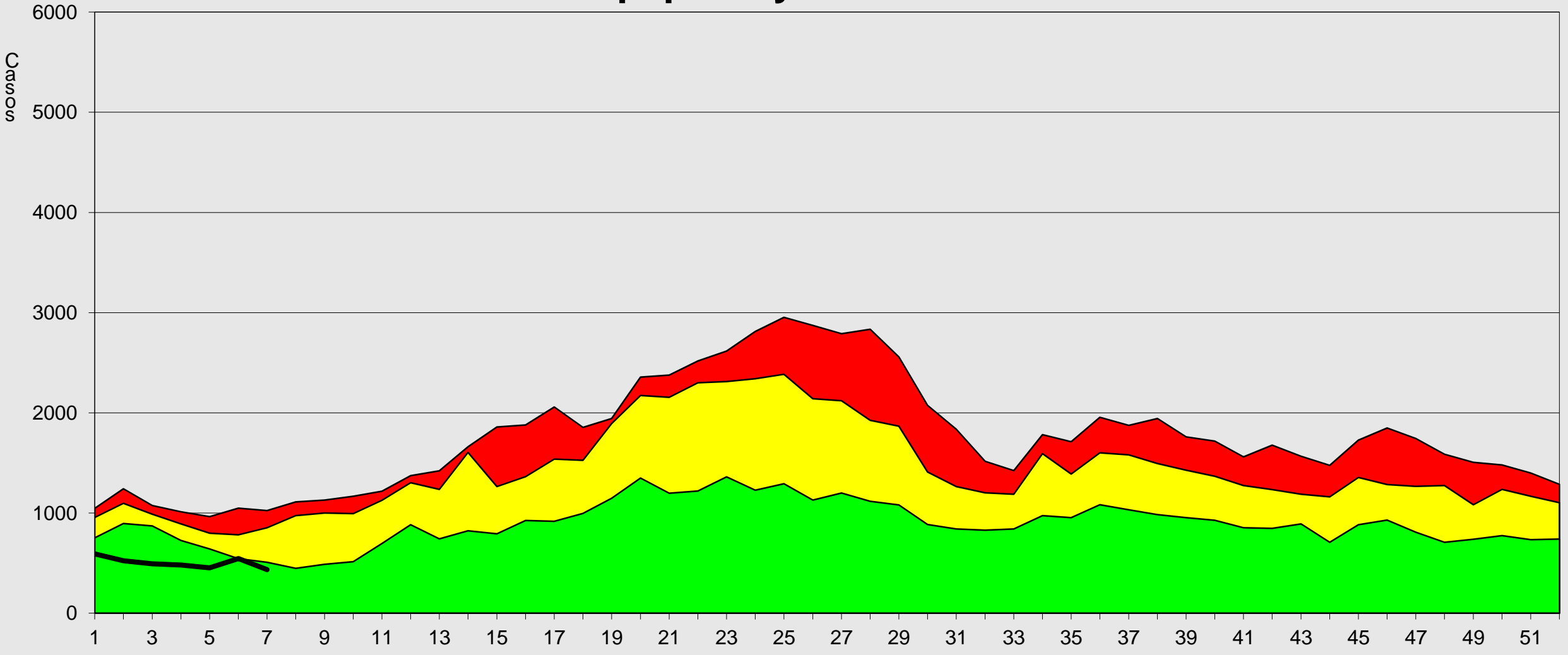
# UNIDADES NOTIFICANTES

- C.S. 54
- P. S. 78
- CSMC. 12
- Unidades informantes: 70



# Canal Endémico de IRAs < 5 Años

## Red Arequipa Caylloma 2019- 2026\*

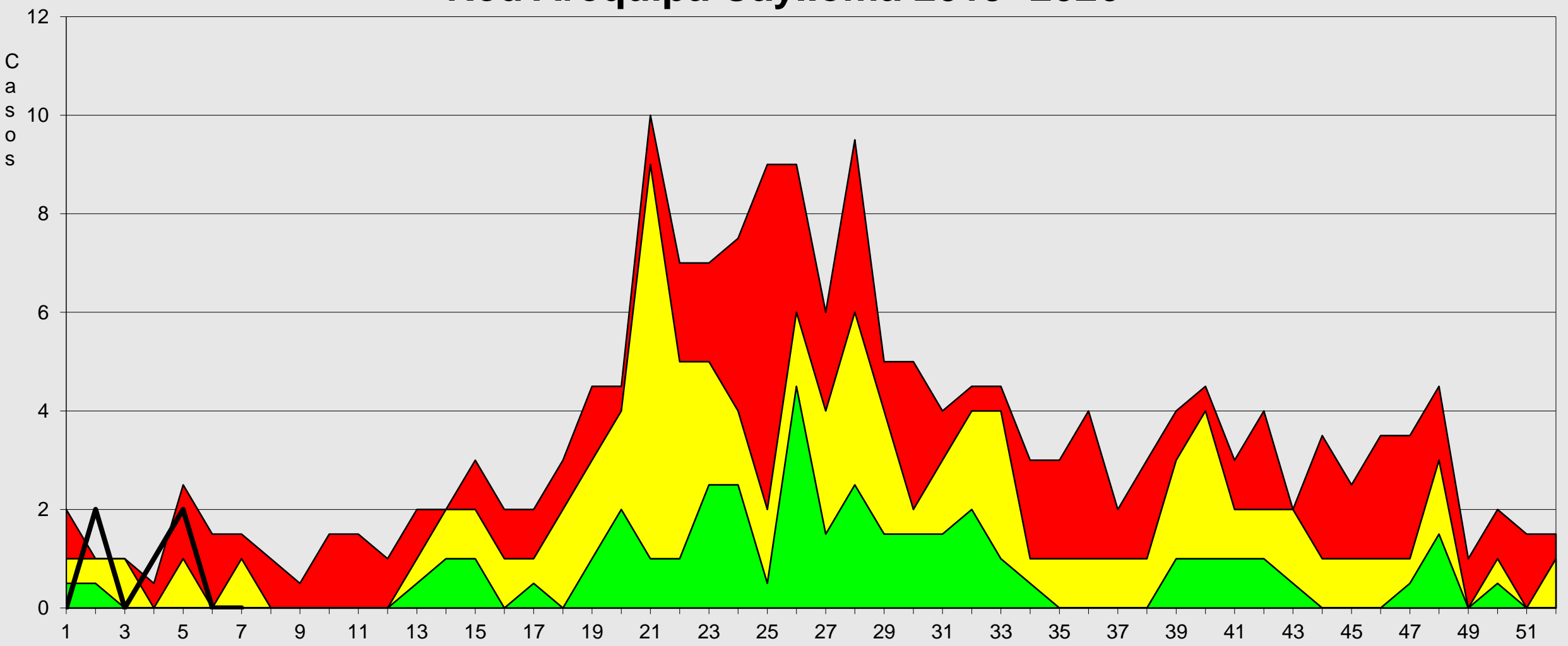


Fuente: Epi VEA RAC  
 (\*) A LA S.E. 07-2026

Alarma Seguridad Exito 2026



# Canal Endémico de Neumonías < 5 Años Red Arequipa Caylloma 2019- 2026\*



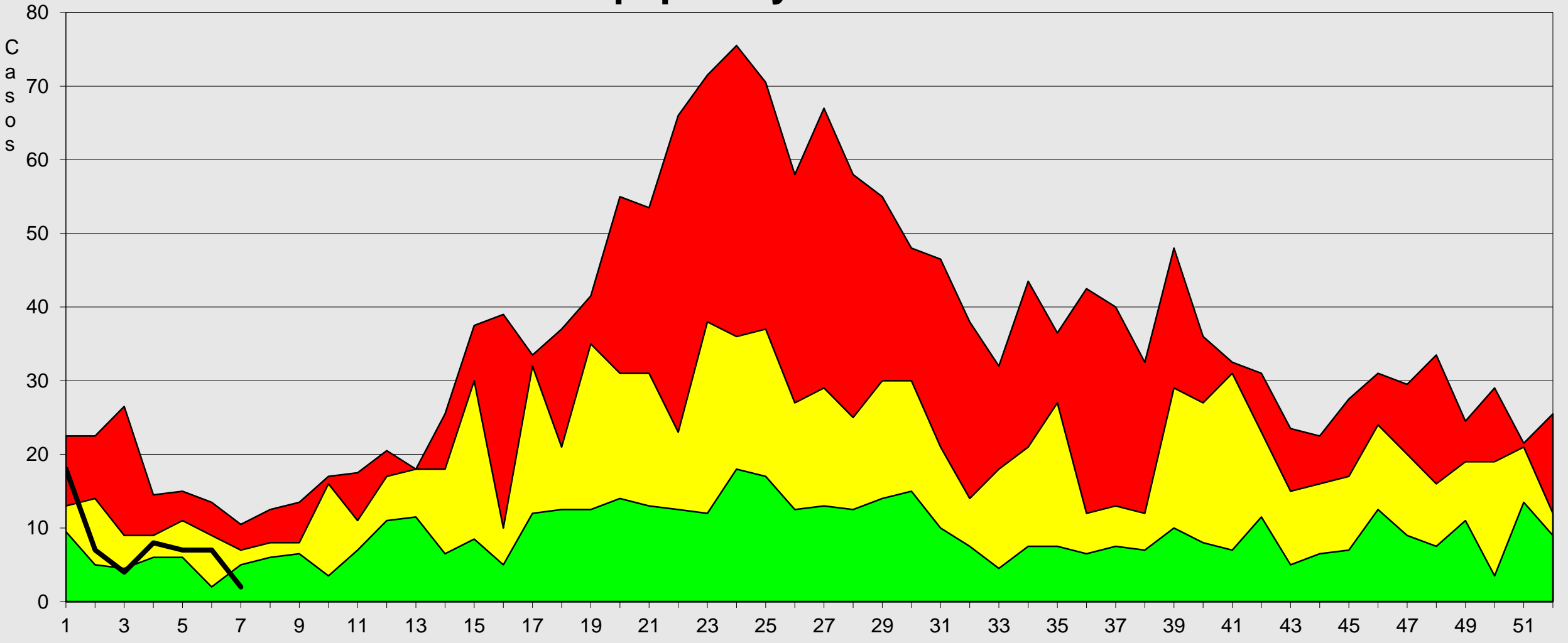
Fuente: Epi VEA RAC  
(\*) A S.E. 07-2026

Alarma Seguridad Exito 2026



# Canal Endémico de SOB-ASMA < 5 AÑOS

## Red Arequipa Caylloma 2019- 2026\*



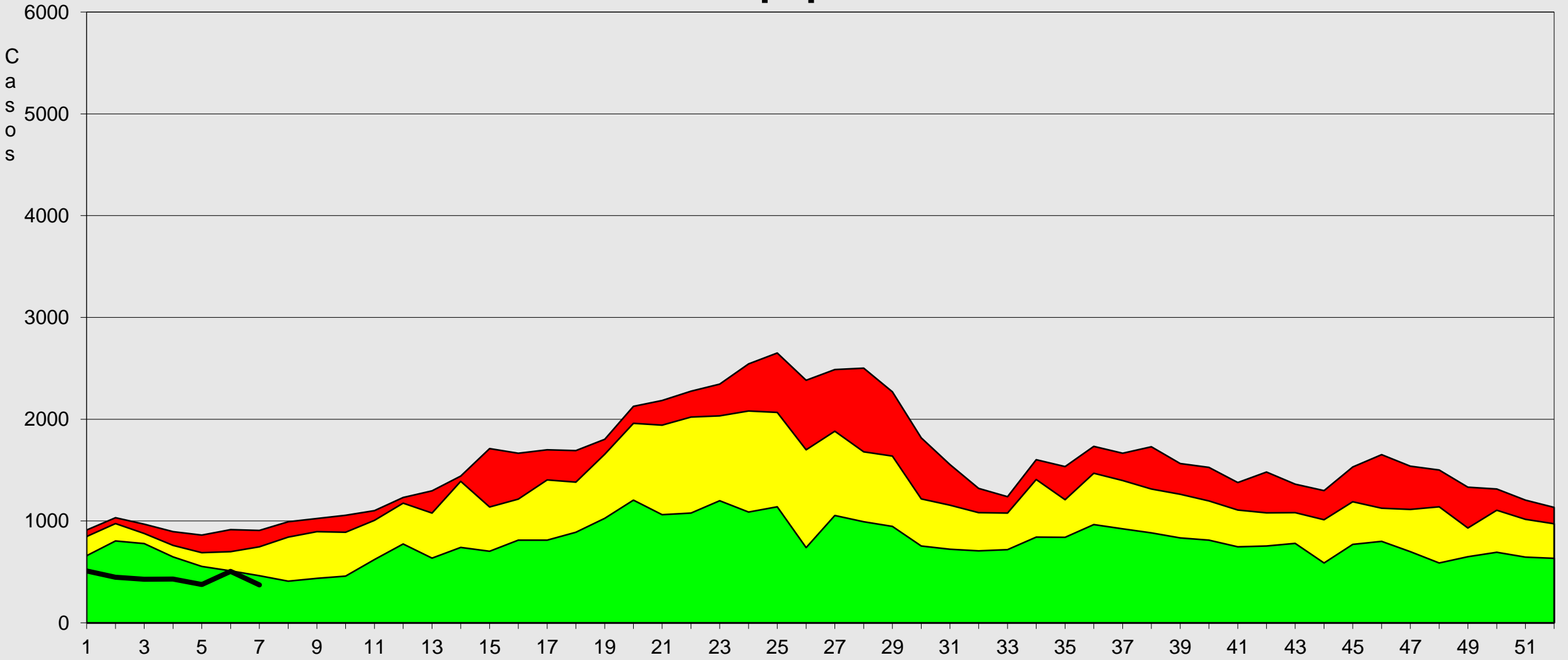
Fuente: Epi VEA RAC  
 (\*) A S.E. 07-2026

Alarma Seguridad Exito 2026



# Red de Salud Arequipa Caylloma

## Canal Endémico de IRAs < 5 Años Provincia Arequipa 2019- 2026\*

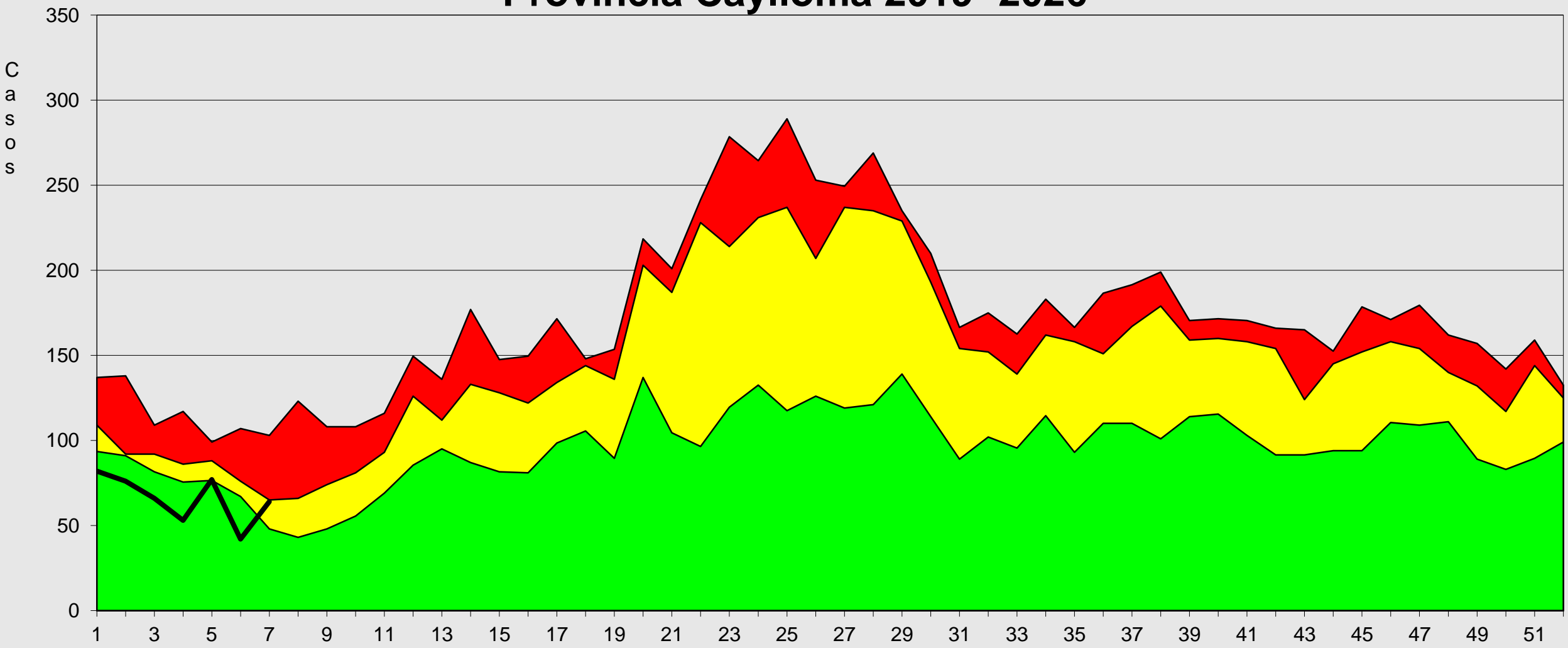


Fuente: Epi VEA RSAC  
(\* ) A S.E 07-2026

Alarma Seguridad Exito 2026



## Canal Endémico de IRAS < 5 Años Provincia Caylloma 2019- 2026\*



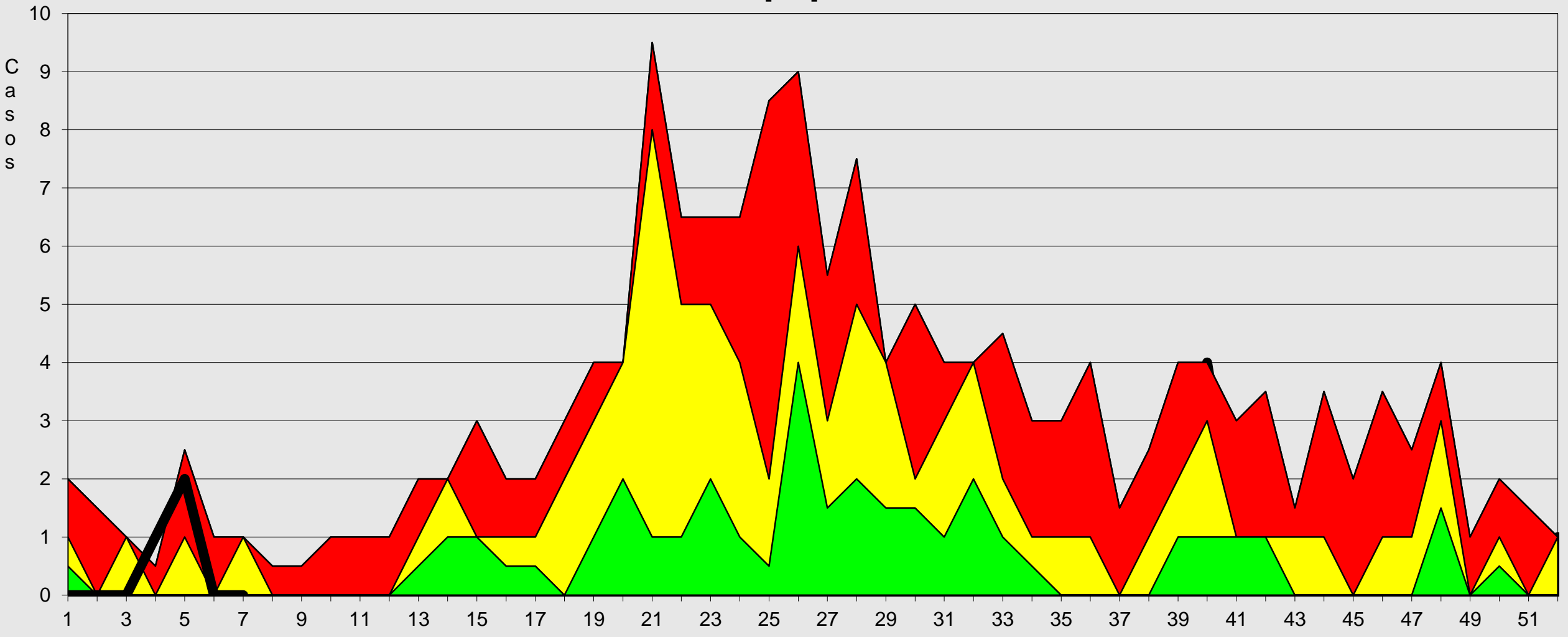
Fuente: Epi VEA RSAC  
(\* ) A S.E 07-2026

Alarma Seguridad Exito 2026



# Canal Endémico de Neumonías < 5 Años

## Provincia Arequipa 2019- 2026\*

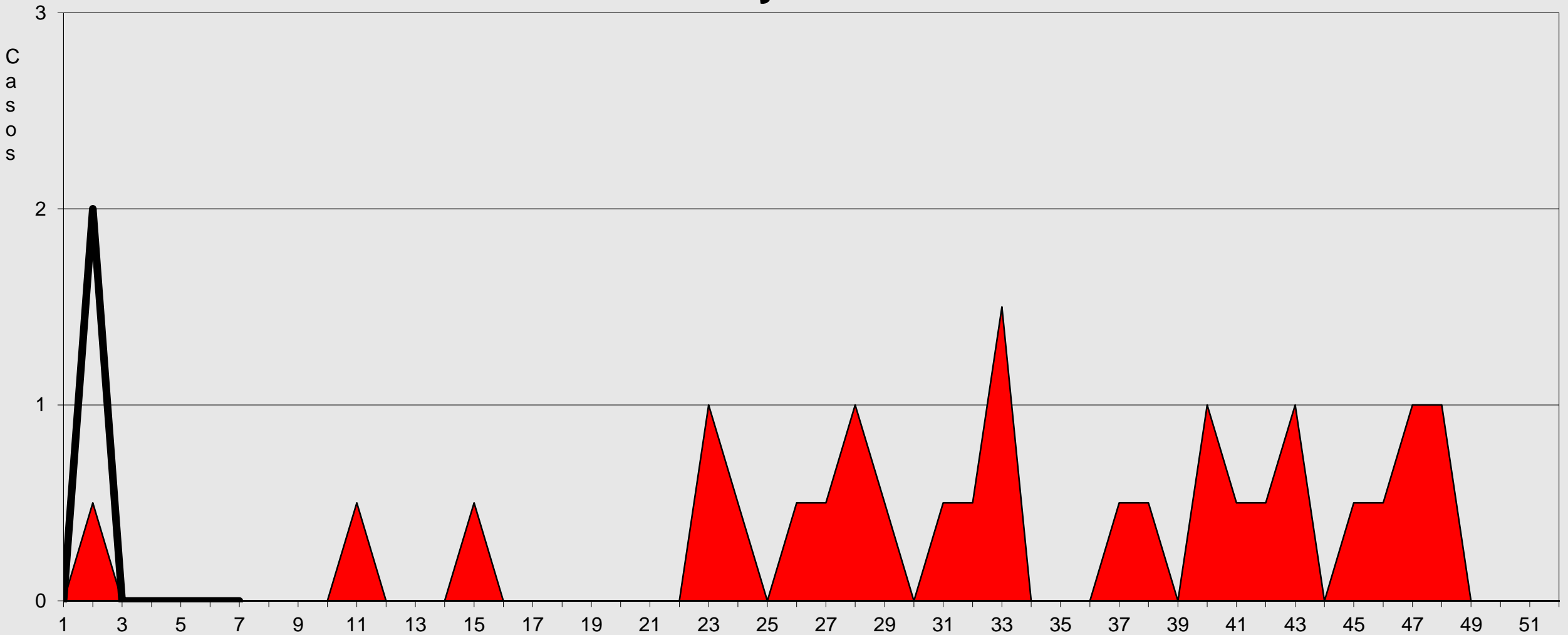


Fuente: EPI VEA RSAC  
 (\*) A SE 07-2026

Alarma Seguridad Exito 2026



# Canal Endémico de Neumonías < 5 Años Provincia Caylloma 2019- 2026\*



Fuente: Epi VEA RAC  
(\* ) A S.E 07-2026

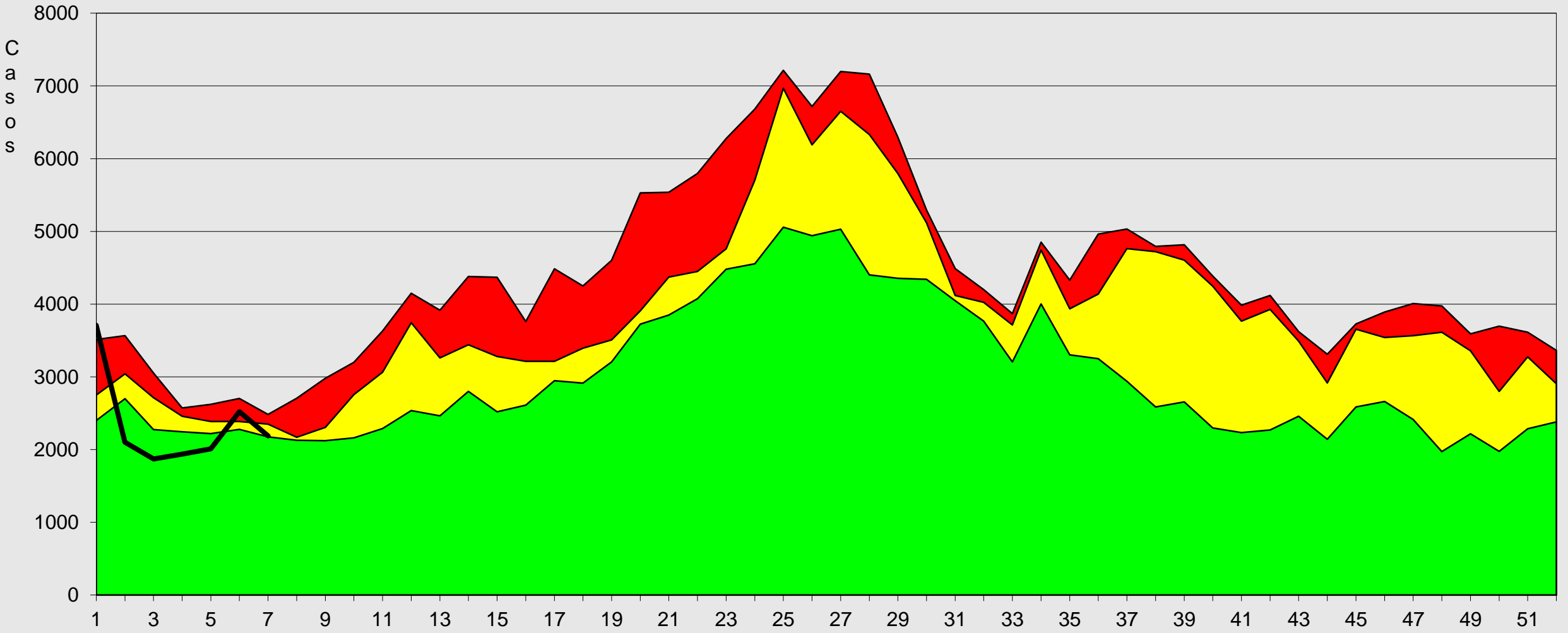
Alarma Seguridad Exito 2026

S.E



# Canal Endémico de IRAs > 5 Años

## Red Arequipa Caylloma 2019- 2026\*



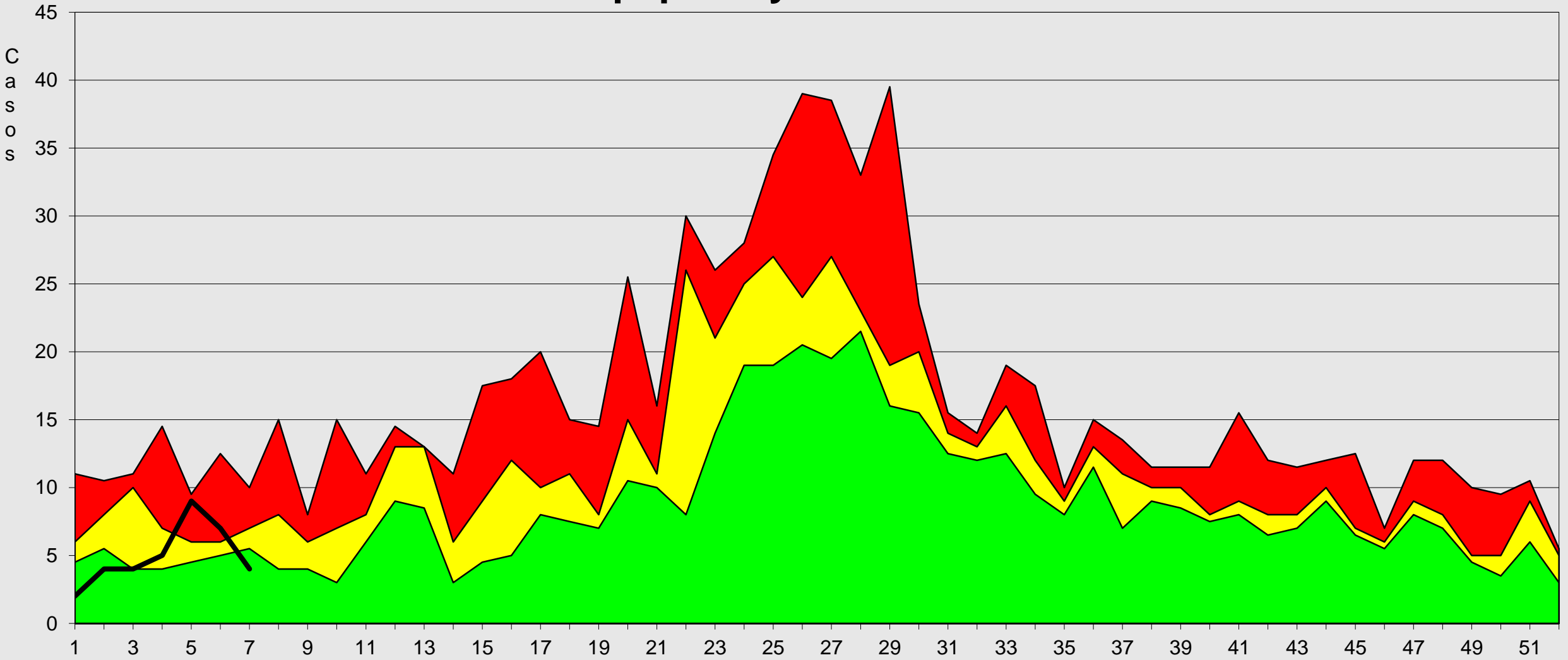
Fuente: Epi VEA RAC  
 (\*) A S.E. 07- 2026

Alarma Seguridad Exito 2026



# Canal Endémico de Neumonías > 5 Años

## Red Arequipa Caylloma 2019 - 2026\*



Fuente: Epi VEA RAC  
 (\*) A.S.E. 07-2026

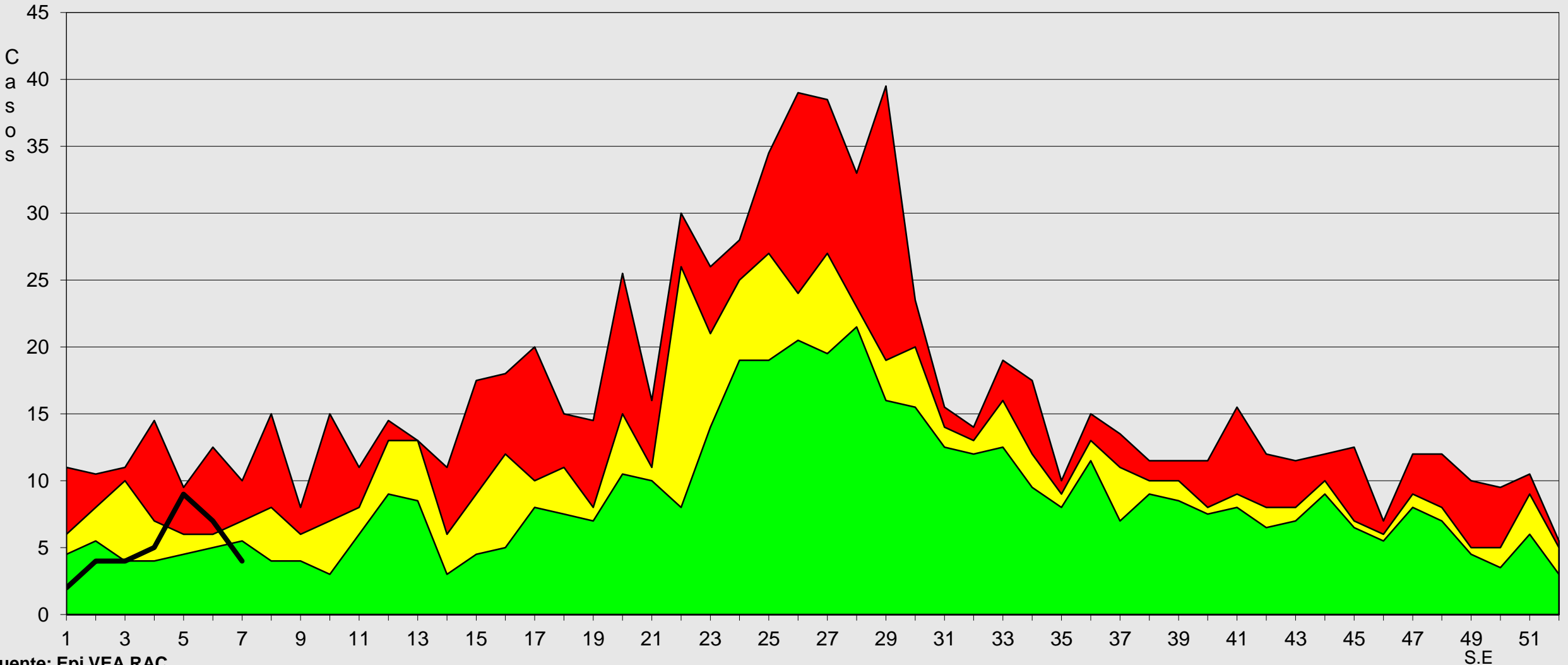
Alarma Seguridad Exito 2026

S.E



# Canal Endémico de Neumonías > 5 Años

## Red Arequipa Caylloma 2019 - 2026\*



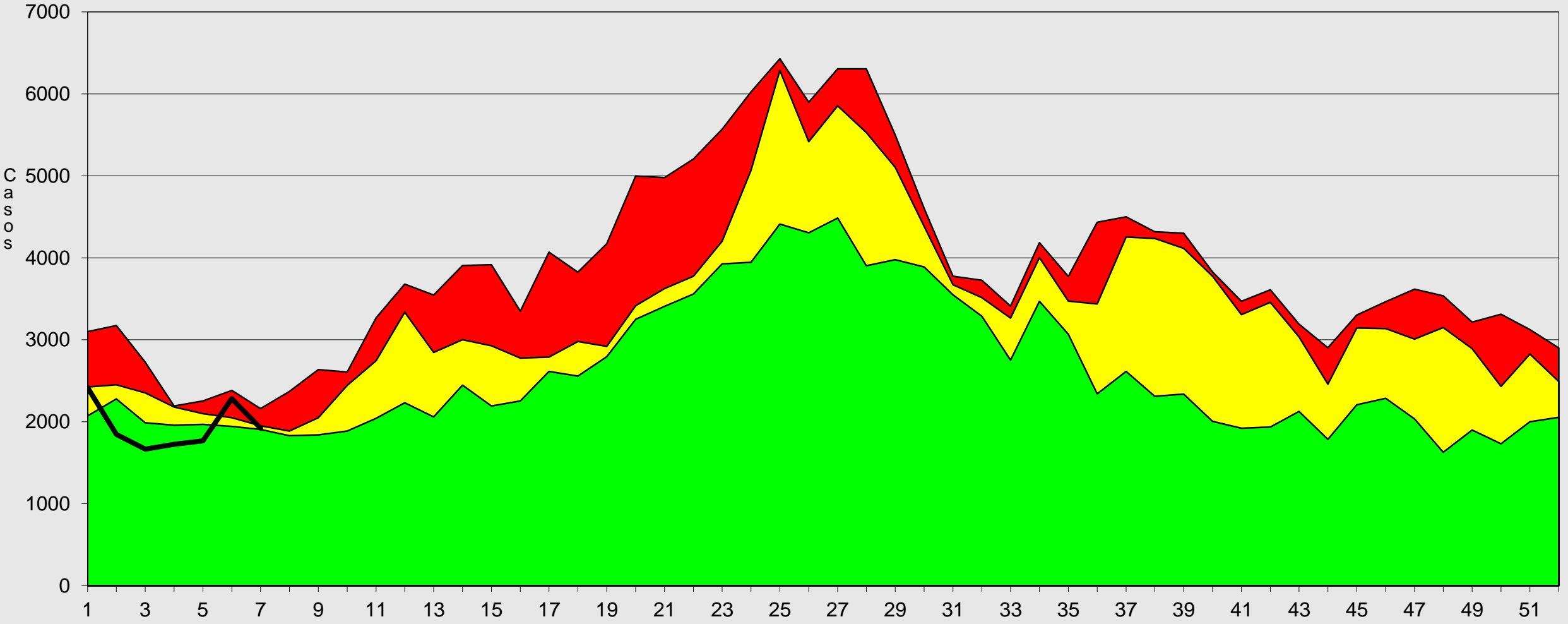
Fuente: Epi VEA RAC  
 (\*) A S.E. 07-2026

Alarma Seguridad Exito 2026



# Red de Salud Arequipa Caylloma

## Canal Endémico de IRAs > 5 Años Provincia Arequipa 2019- 2026\*



Fuente: Epi VEA RSAC

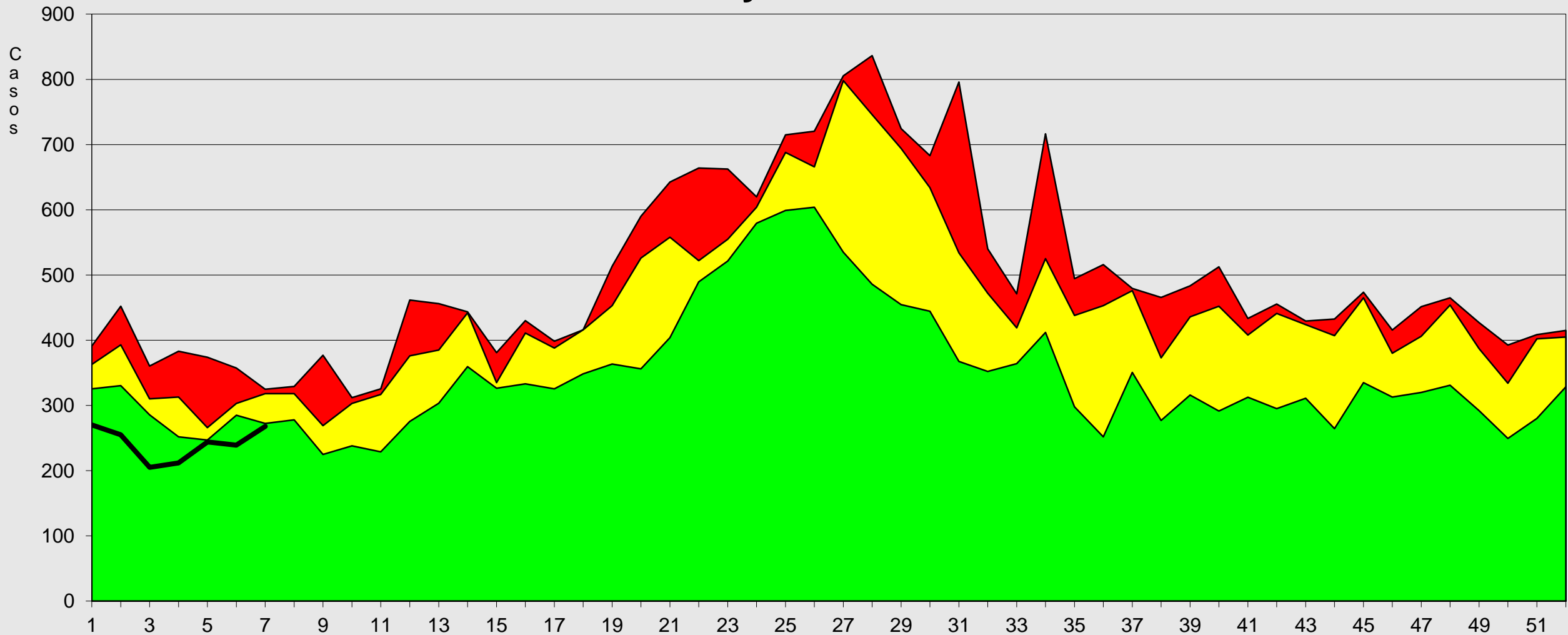
(\*) A S.E. 07-2026

Alarma Seguridad Exito 2026

S.E



# Canal Endémico de IRAs > 5 Años Provincia Caylloma 2019- 2026\*



Fuente: Epi VEA RAC  
(\*) A S.E. 07-2026

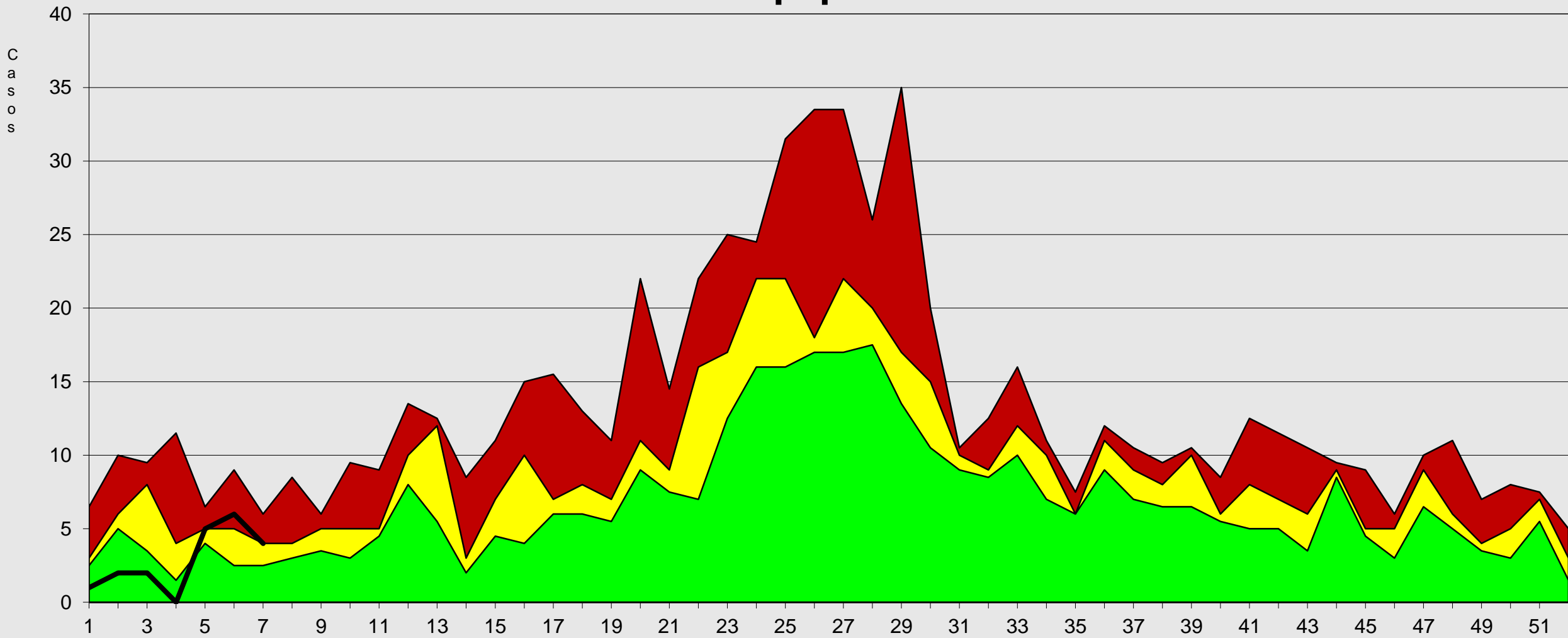
Alarma Seguridad Exito 2026

S.E



# Canal Endémico de Neumonías > 5 Años

## Provincia Arequipa 2019- 2026\*



Fuente: Epi VEA RAC  
 (\*) A S.E 07-2026

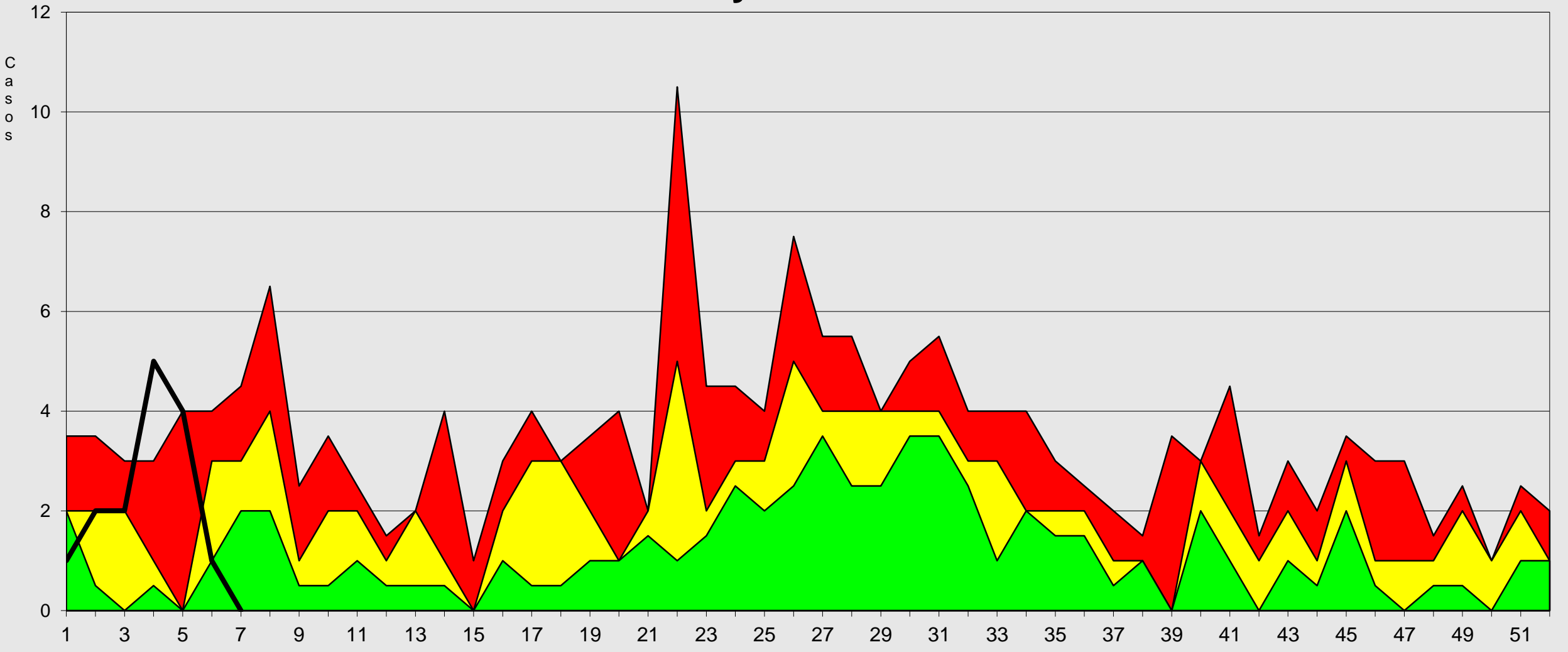
Alarma Seguridad Exito 2026

S.E



# Red de Salud Arequipa Caylloma

## Canal Endémico de Neumonías > 5 Años Provincia Caylloma 2019- 2026\*

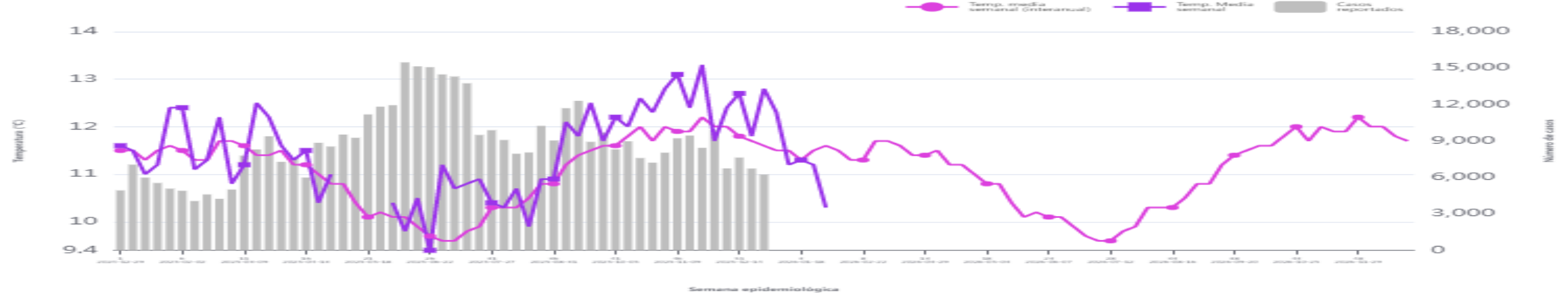


Fuente: Epi VEA RAC  
(\*) A S.E 07-2026.

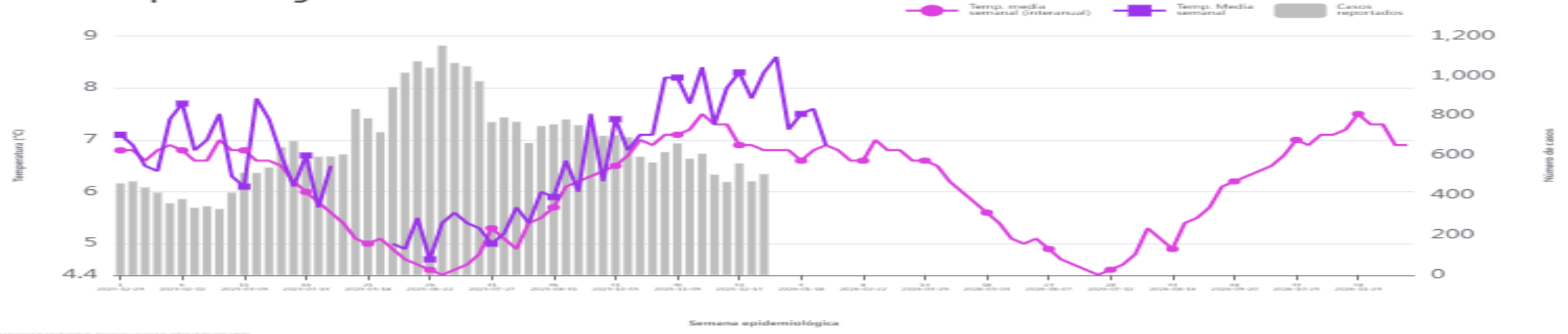


# Red de Salud Arequipa Caylloma

**AREQUIPA - AREQUIPA -  
Temperatura media  
Infecciones respiratorias agudas 2025-2026**



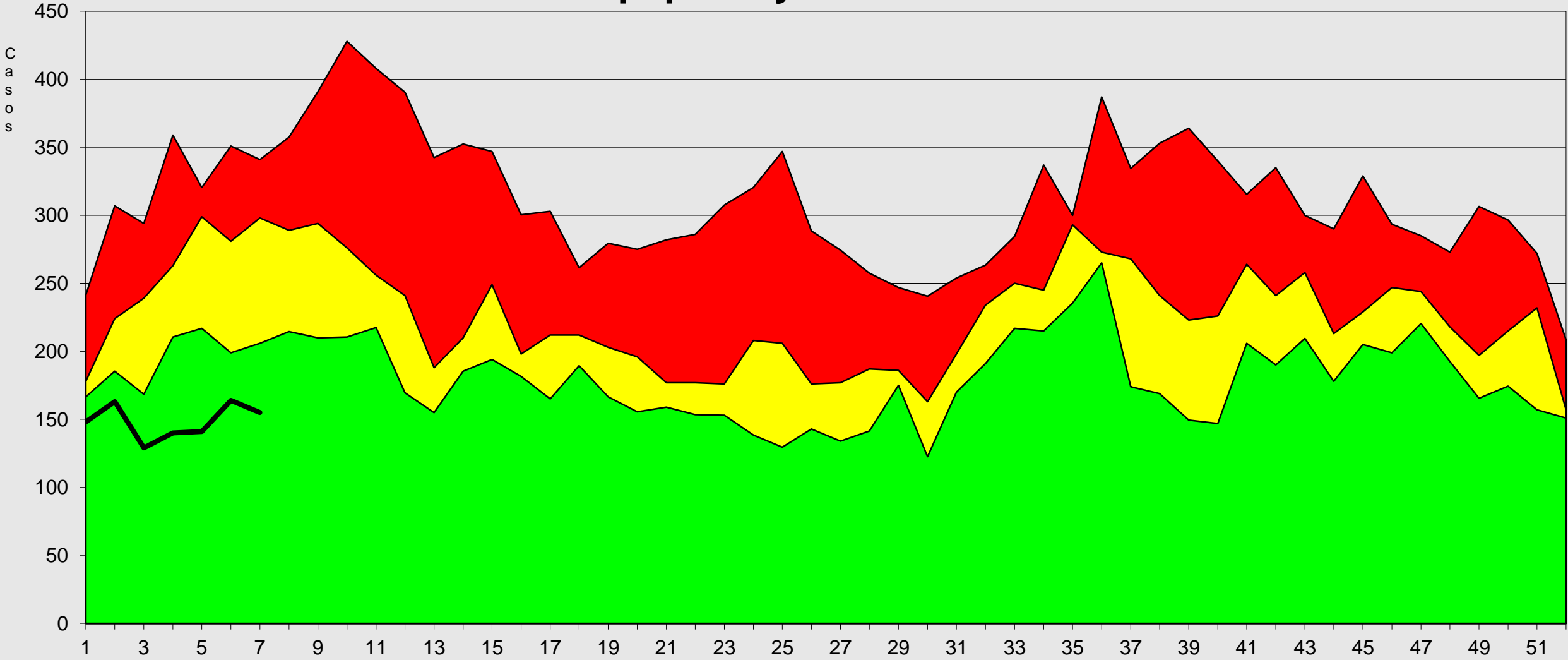
**AREQUIPA - CAYLLOMA -  
Temperatura media  
Infecciones respiratorias agudas 2025-2026**





# Canal Endémico de Edas Acuosas < 5 Años

## Red Arequipa Caylloma 2019- 2026\*



Fuente: Epi VEA RAC  
 (\*) A S.E. 07-2026

Alarma Seguridad Exito 2026

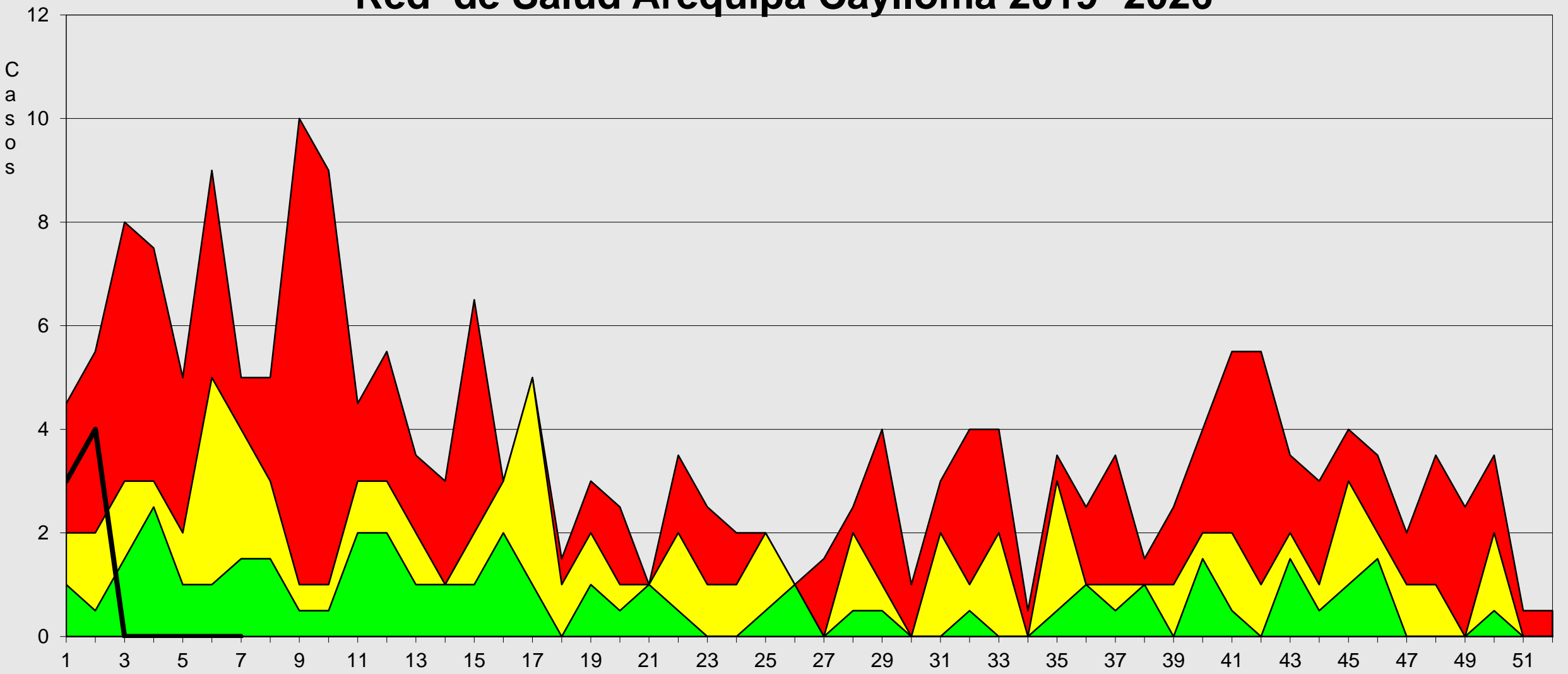
S.E



# Red de Salud Arequipa Caylloma

Canal Endémico de Edas Disentéricas < 5 Años

Red de Salud Arequipa Caylloma 2019- 2026\*

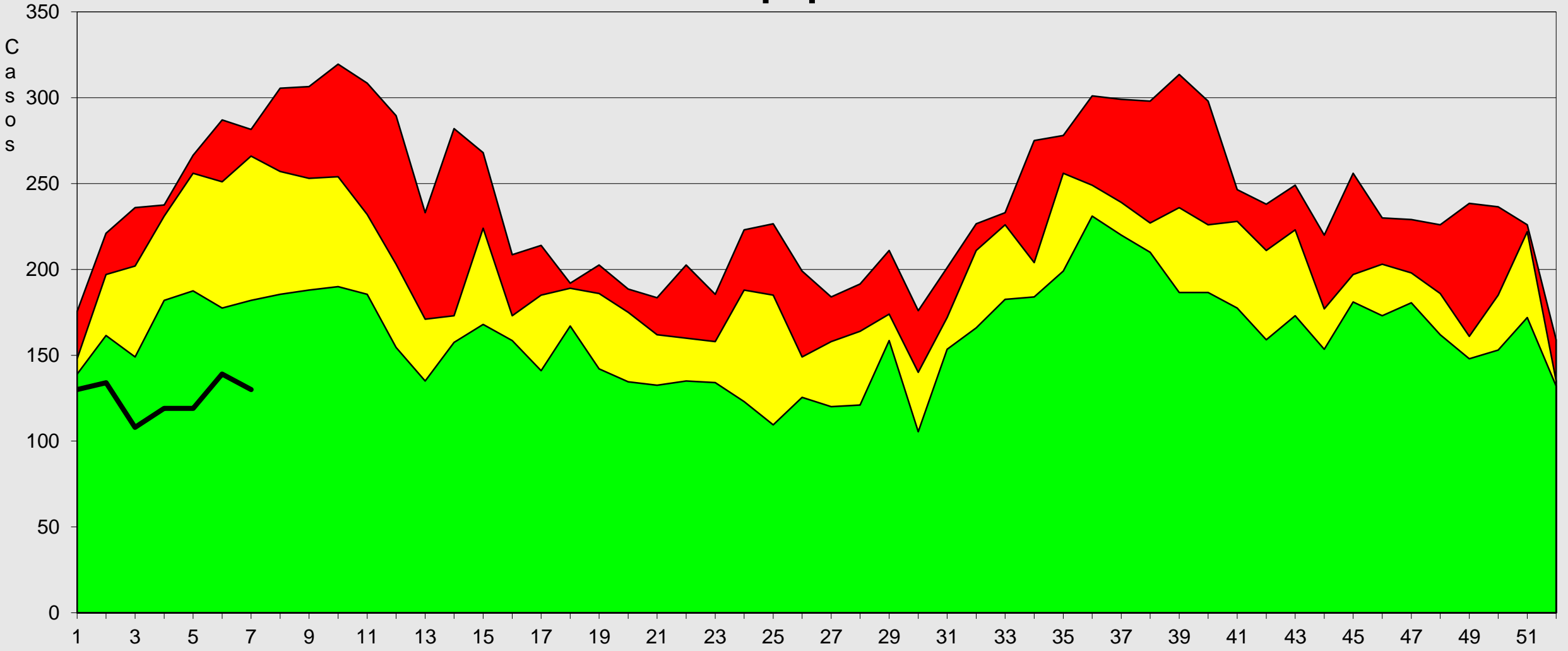


Fuente: Epi VEA  
 (\*) A S.E. 07-2026



# Red de Salud Arequipa Caylloma

## Canal Endémico de Edas Acuosas < 5 Años Provincia Arequipa 2019- 2026\*

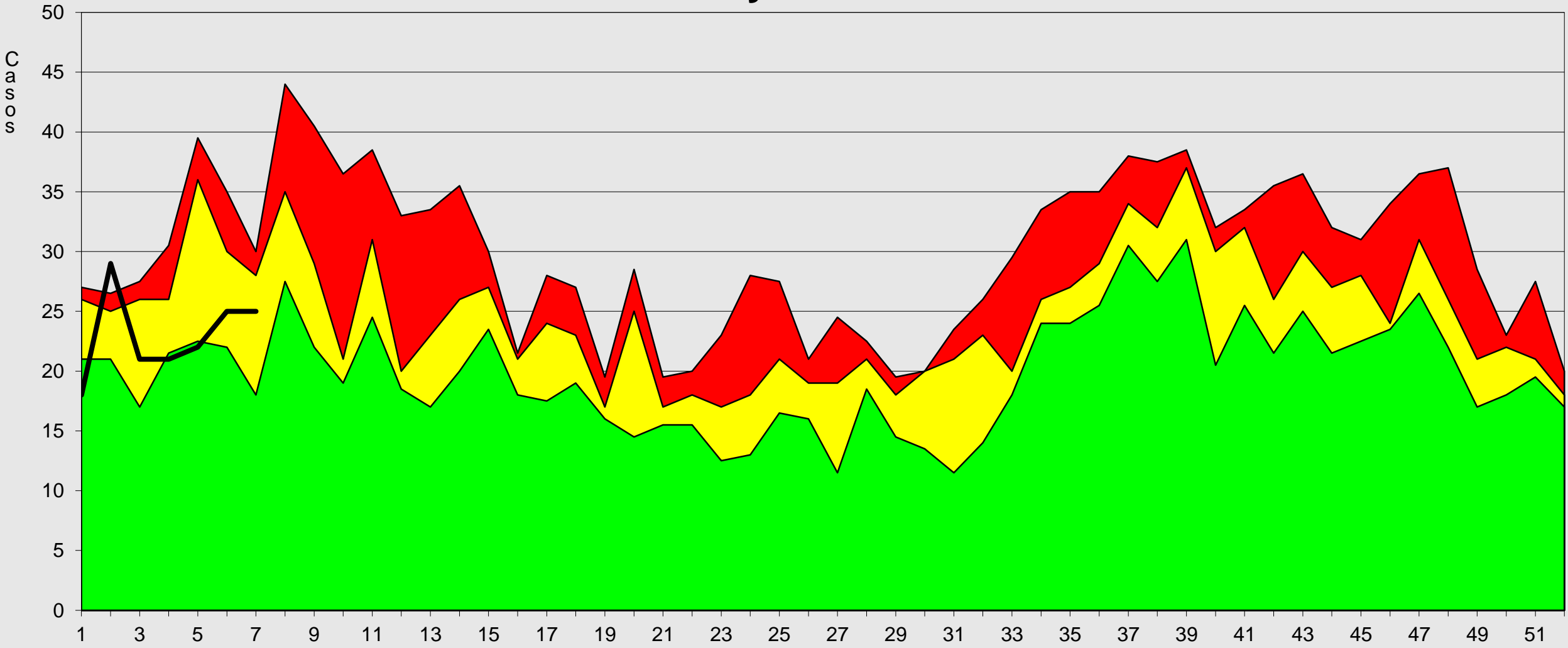


Fuente: Epi VEA RAC  
(\* ) A S.E 07-2026



# Red de Salud Arequipa Caylloma

## Canal Endémico de Edas Acuosas < 5 Años Provincia Caylloma 2019- 2026\*

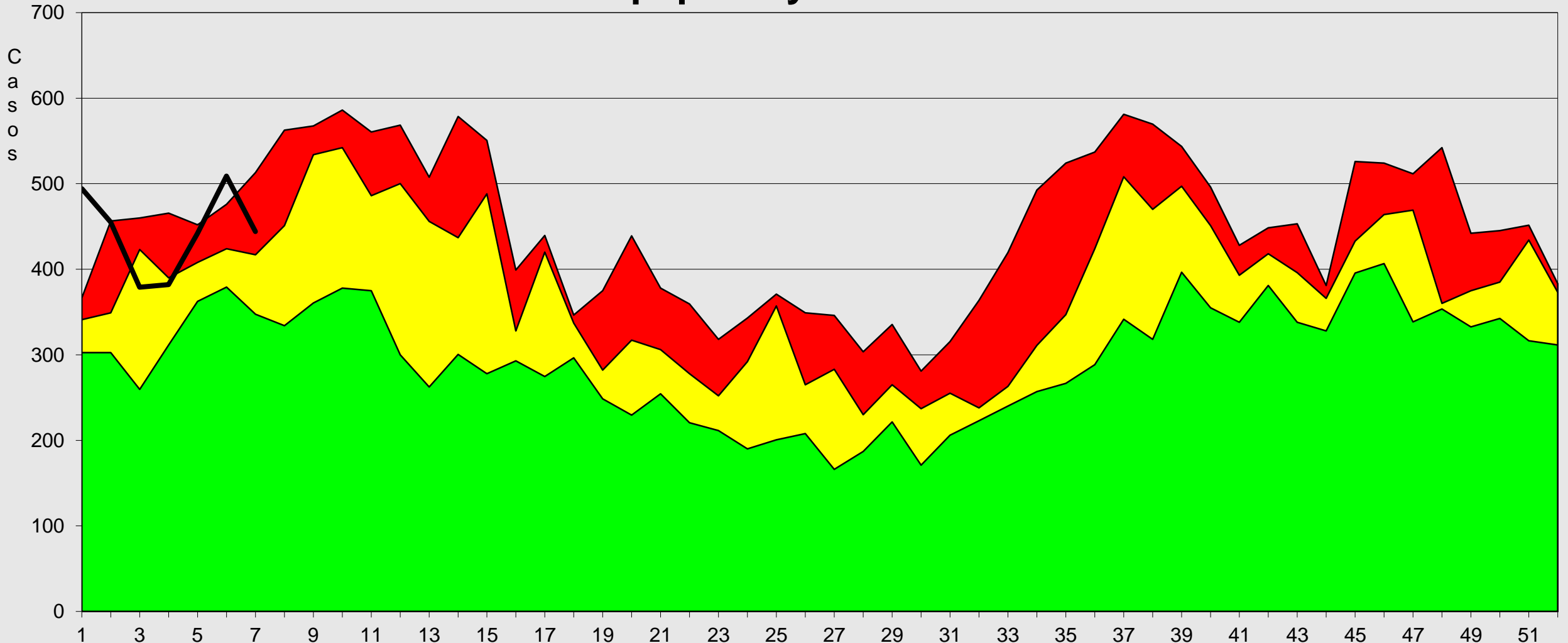


Fuente: Epi VEA RAC  
(\* ) A S.E. 07-2026



# Canal Endémico de Edas Mayores de 5 Años

## Red Arequipa Caylloma 2019- 2026\*



Fuente: Epi VEA RAC  
 (\*) A S.E. 07-2026

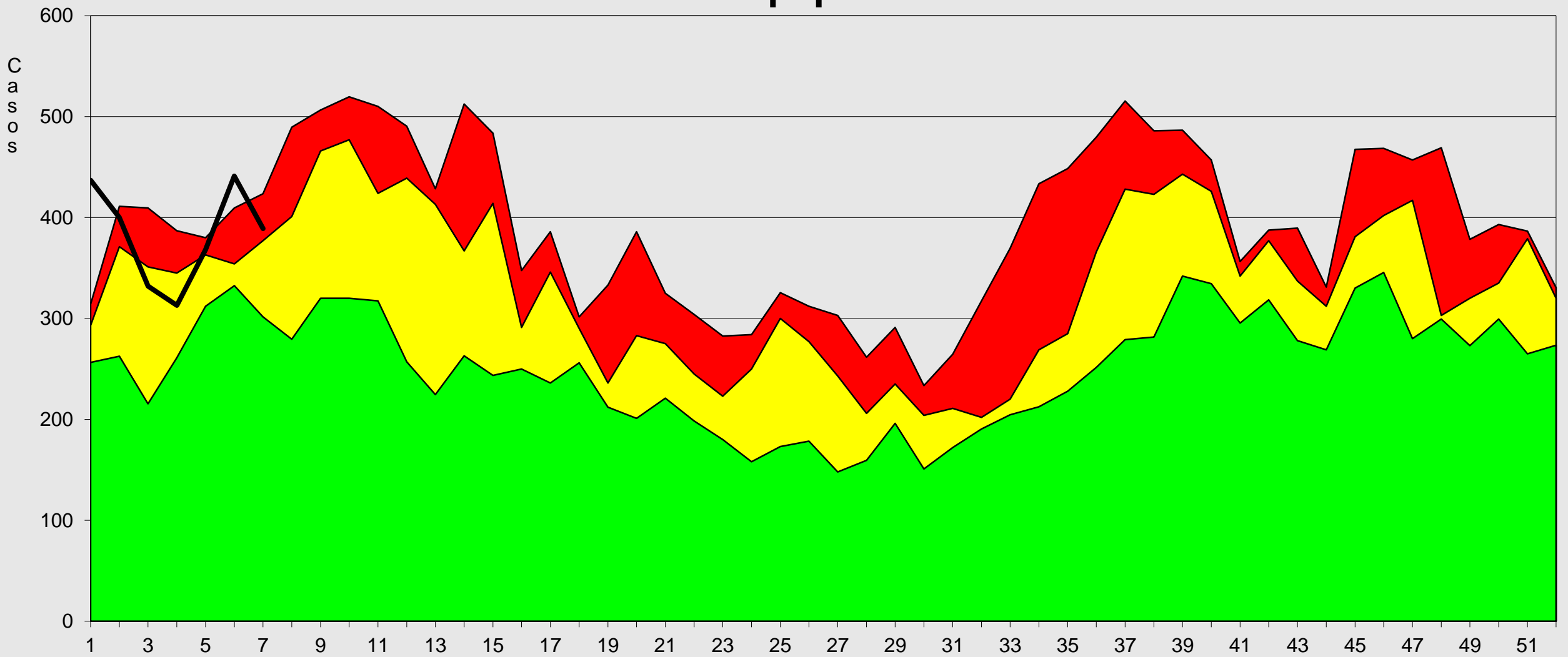
Alarma Seguridad Exito 2026

S.E



# Canal Endémico de Edas Mayores de 5 Años

## Provincia Arequipa 2019- 2026\*

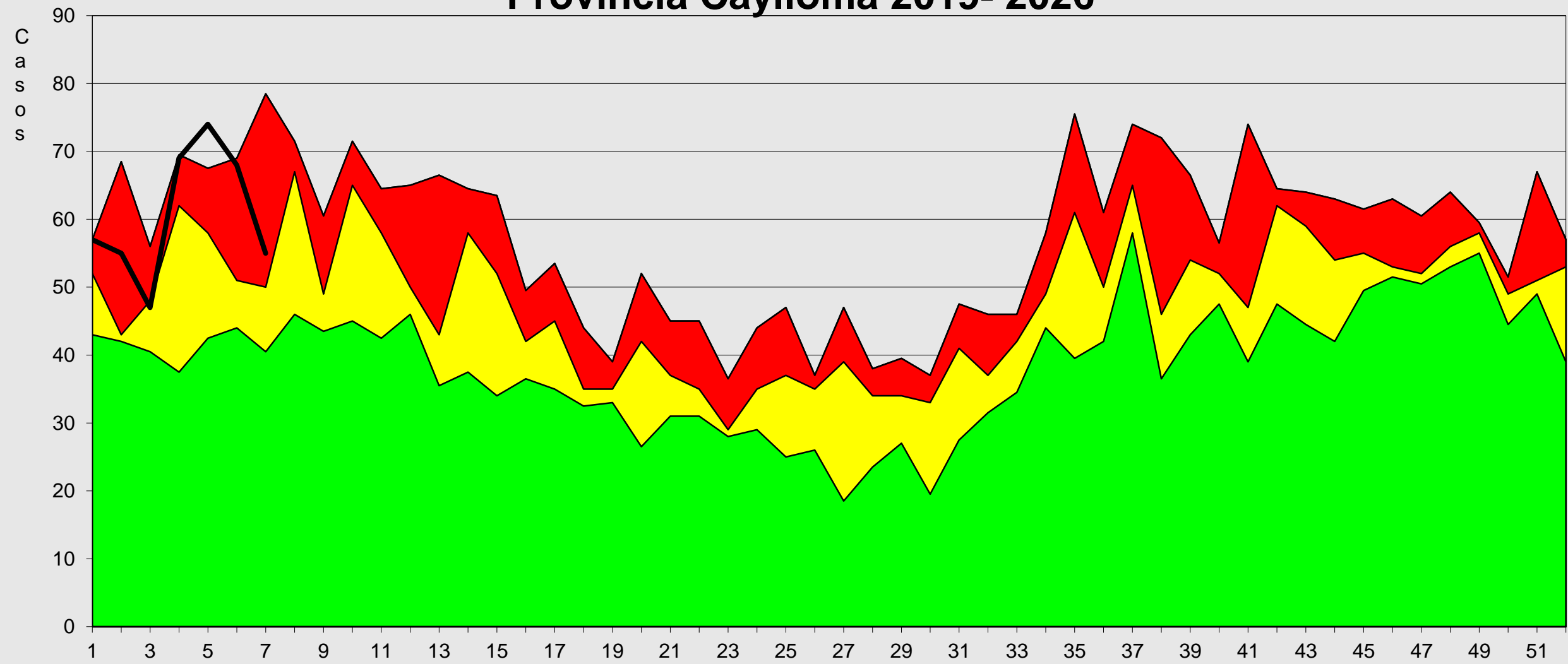


Fuente: Epi VEA RSAC  
 (\*) A.S.E. 07-2026

■ Alarma   
 ■ Seguridad   
 ■ Exito   
  2026



# Canal Endémico de Edas Mayores de 5 Años Provincia Caylloma 2019- 2026\*



Fuente: Epi VEA RAC  
(\* ) A S.E. 07-2026

Seguridad Alarma Exito 2026

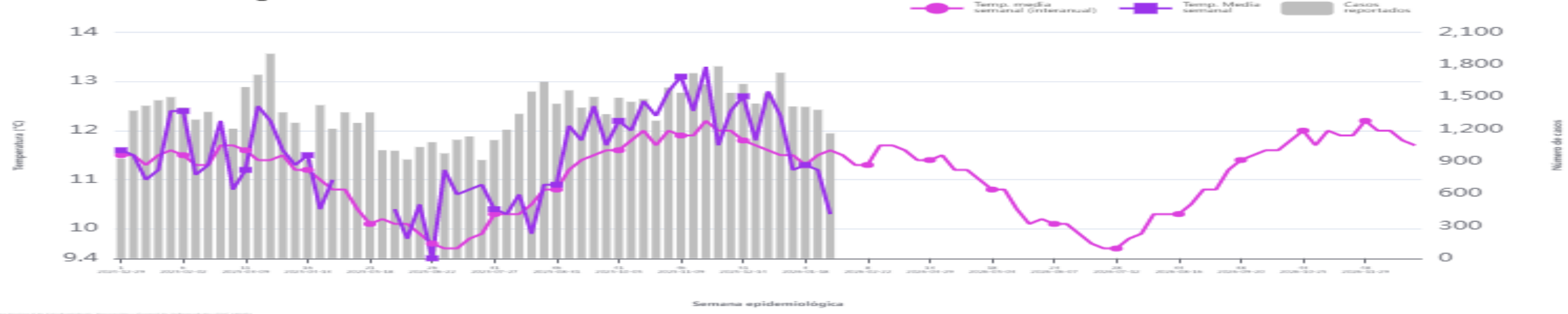
S.E



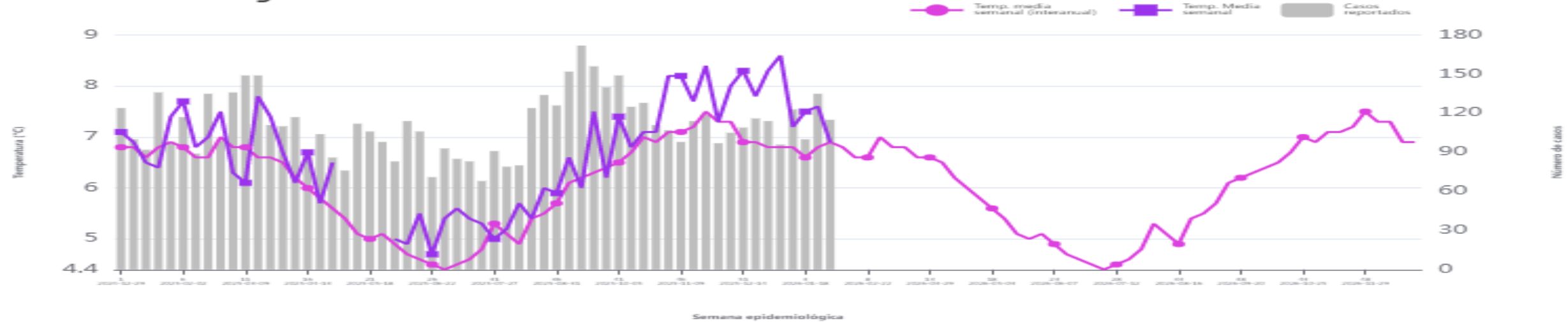
# Red de Salud Arequipa Caylloma



**AREQUIPA - AREQUIPA -  
Temperatura media  
Enfermedad diarreica aguda 2025-2026**



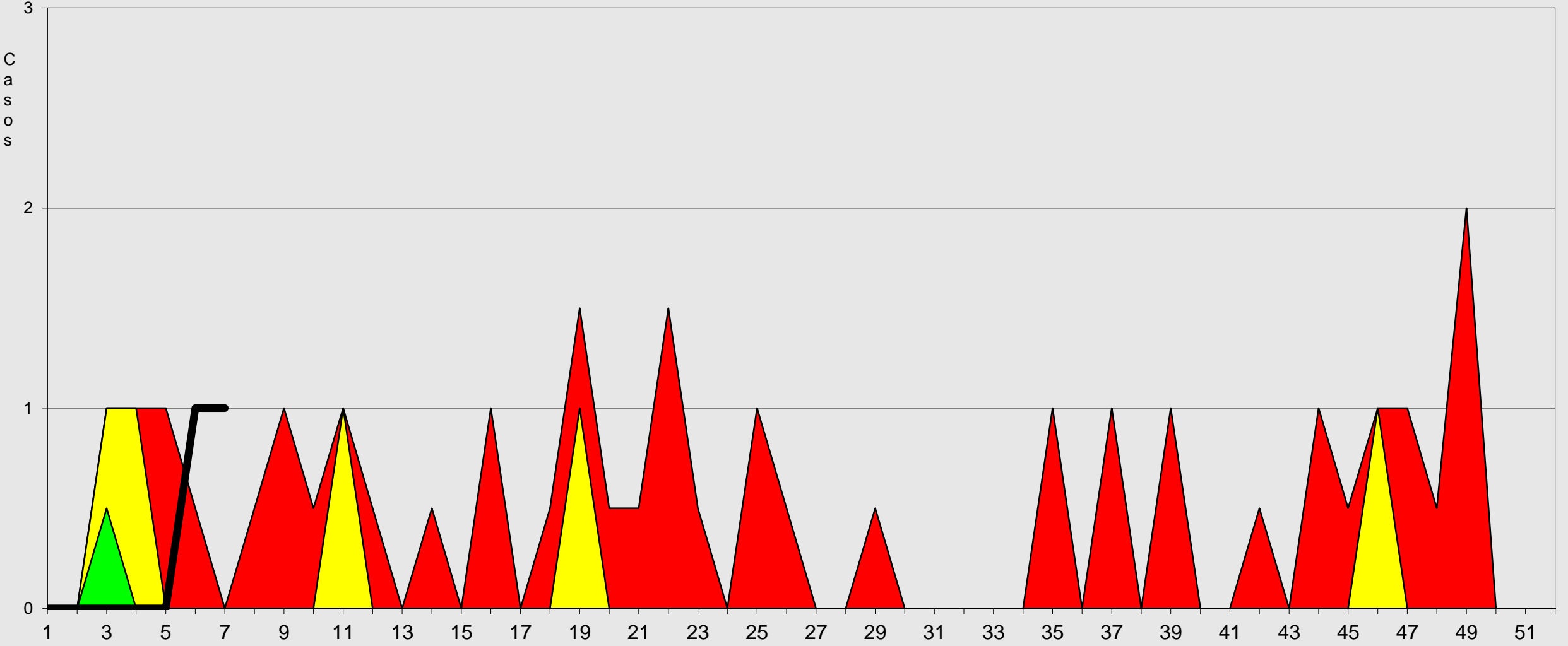
**AREQUIPA - CAYLLOMA -  
Temperatura media  
Enfermedad diarreica aguda 2025-2026**





# Canal Endémico notificación de casos sospechosos de Sarampión-Rubéola

## Red Arequipa Caylloma 2019 - 2026\*



Fuente: Epi VEA RSAC 6(\*) A S.E 07-2026

Alarma Seguridad Exito 2026



**Red de Salud Arequipa Caylloma**

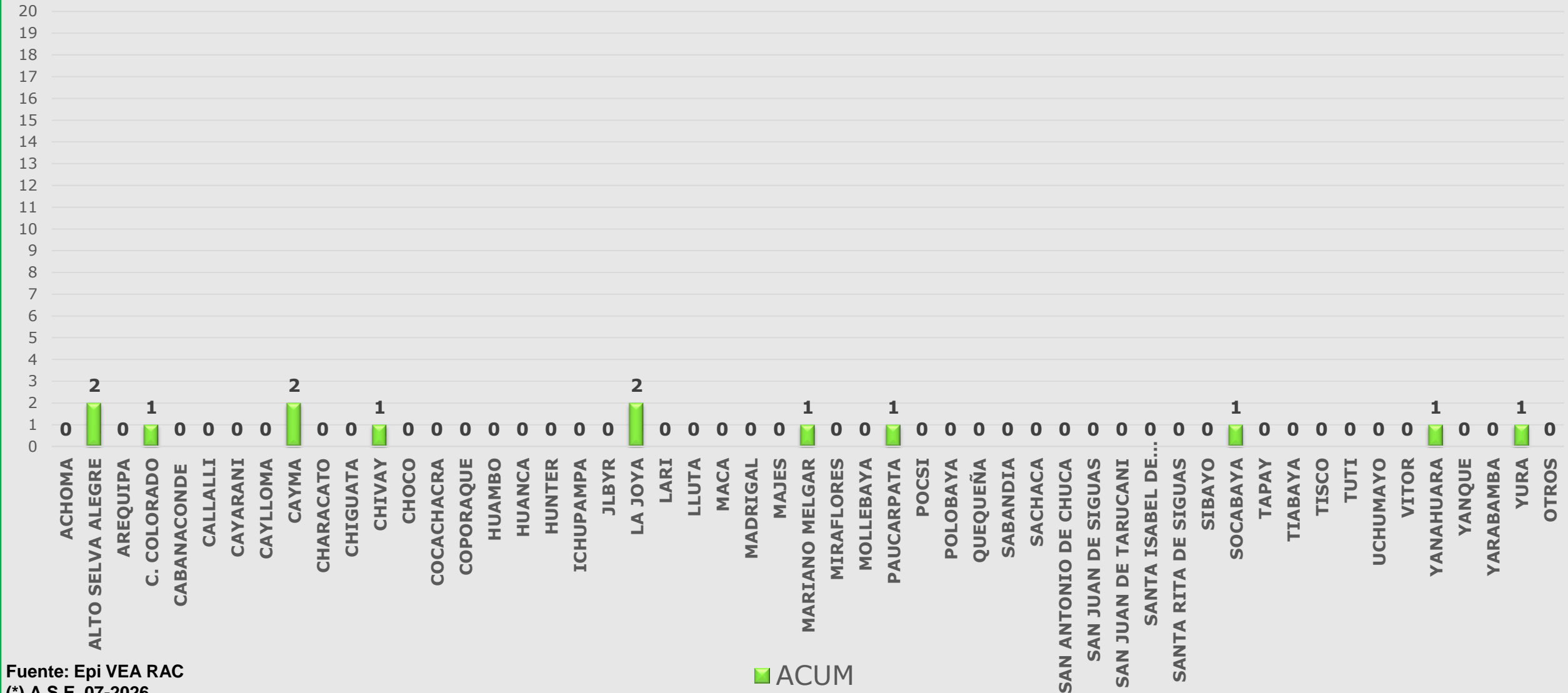
**Arequipa**

# **VIGILANCIA DE TRASMISIBLES**



# Red de Salud Arequipa Caylloma

## Casos Notificados de Tuberculosis Red Arequipa Caylloma semanas 01 a 07-2026\*

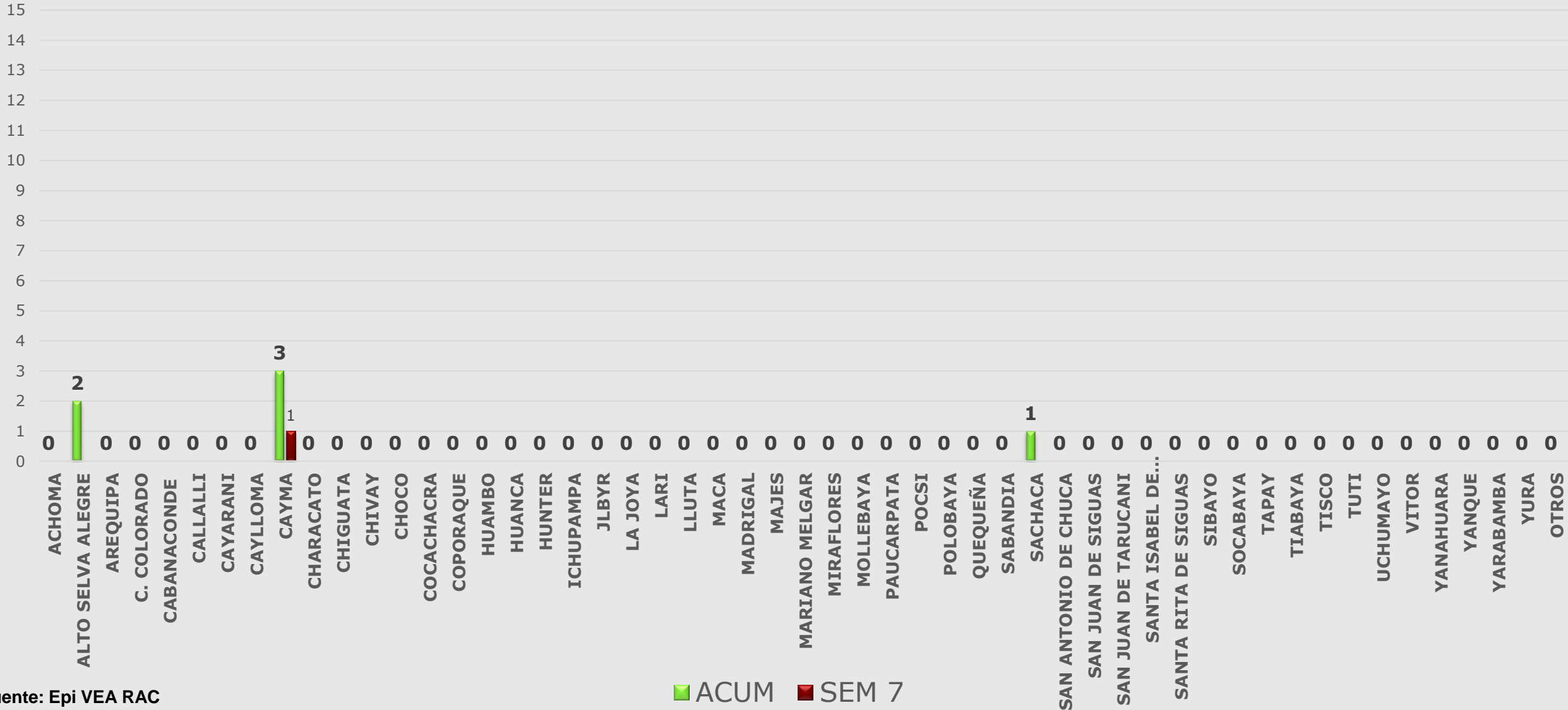


Fuente: Epi VEA RAC  
(\* ) A S.E. 07-2026

■ ACUM



## Casos Notificados de Sifilis, Red Arequipa Caylloma semanas 01 a 07 -2026\*



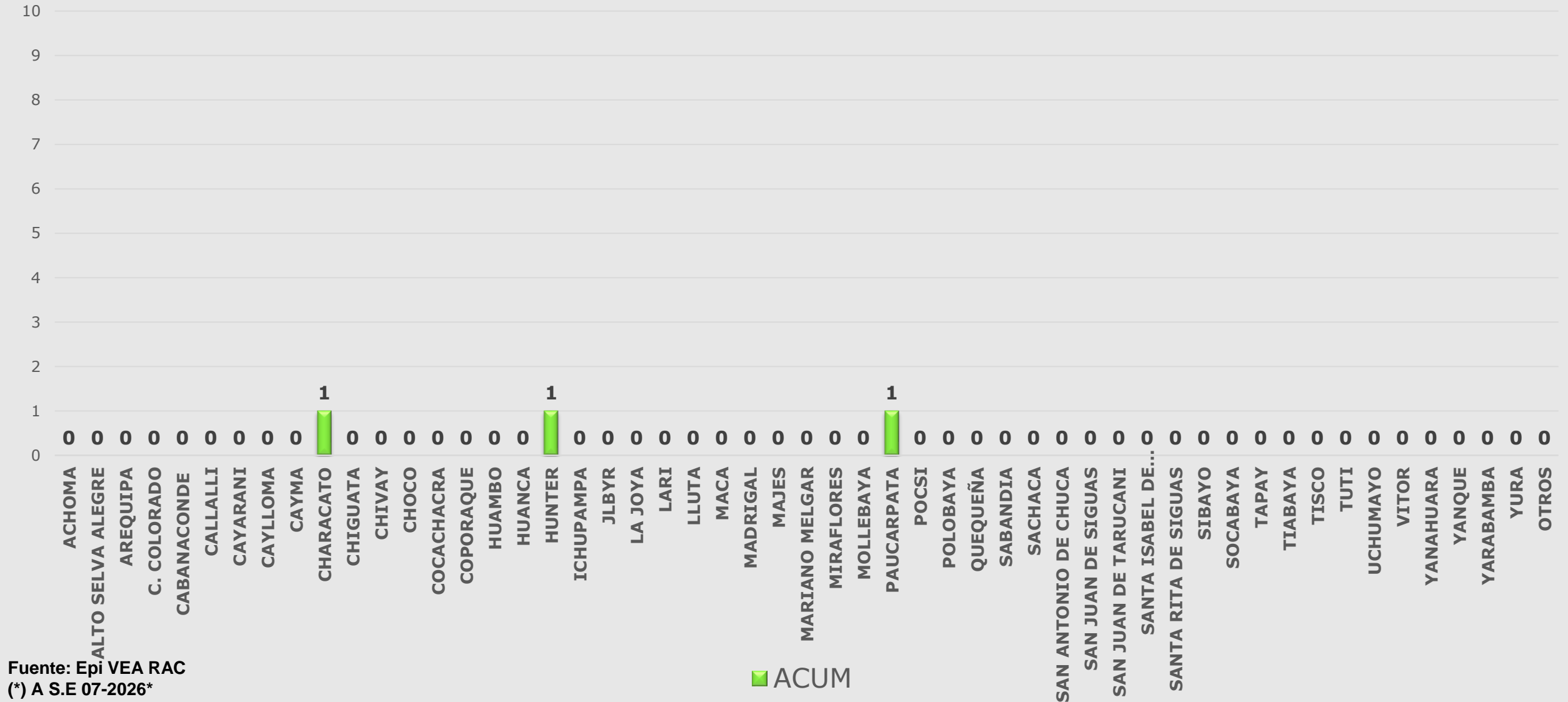
Fuente: Epi VEA RAC

(\* ) A.S.E. 07-2026\*



# Red de Salud Arequipa Caylloma

Casos notificados de VIH Red Arequipa Caylloma  
semanas 01 a 07 -2026\*



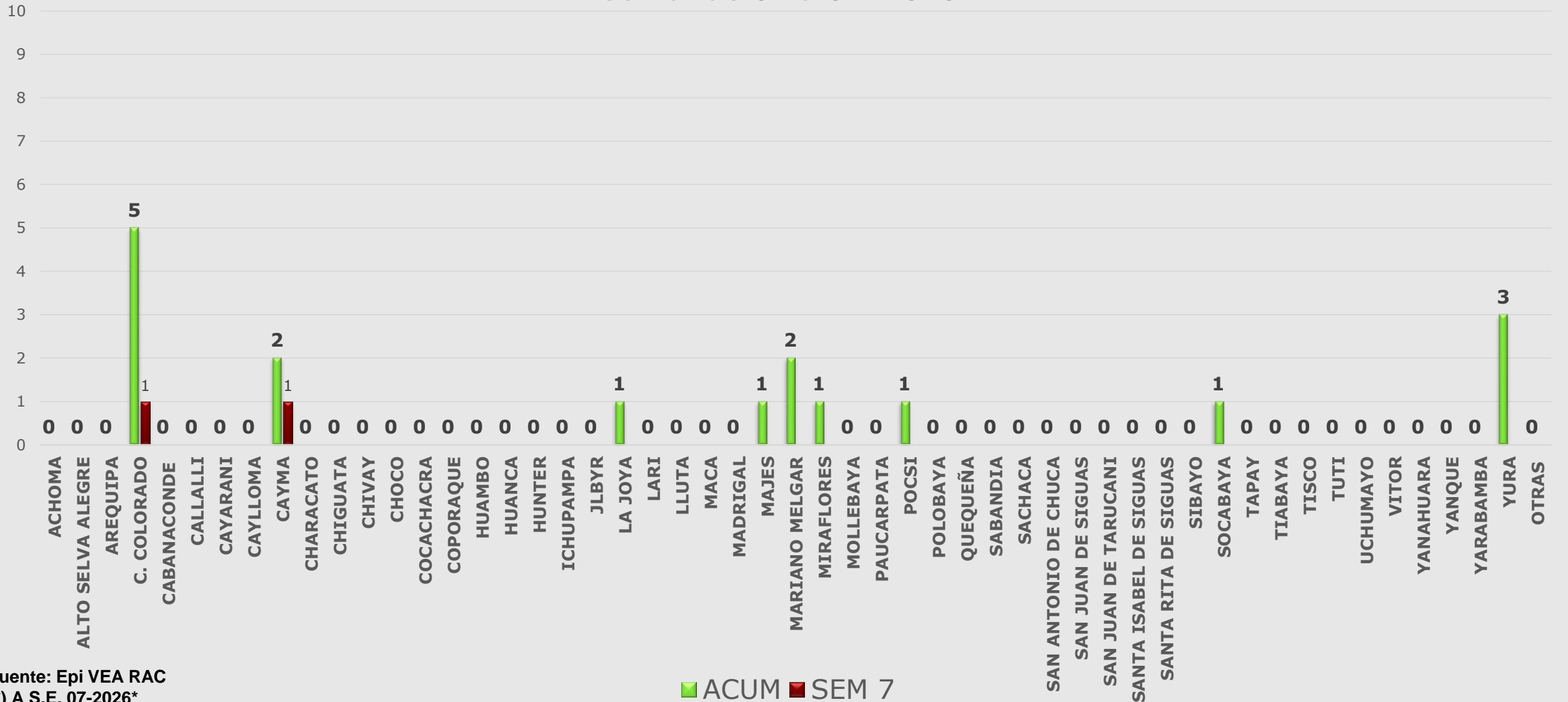
Fuente: Epi VEA RAC  
(\* ) A S.E 07-2026\*

■ ACUM



# Red de Salud Arequipa Caylloma

## Casos Notificados de Varicela Red Arequipa Caylloma semanas 01 a 07 -2026\*



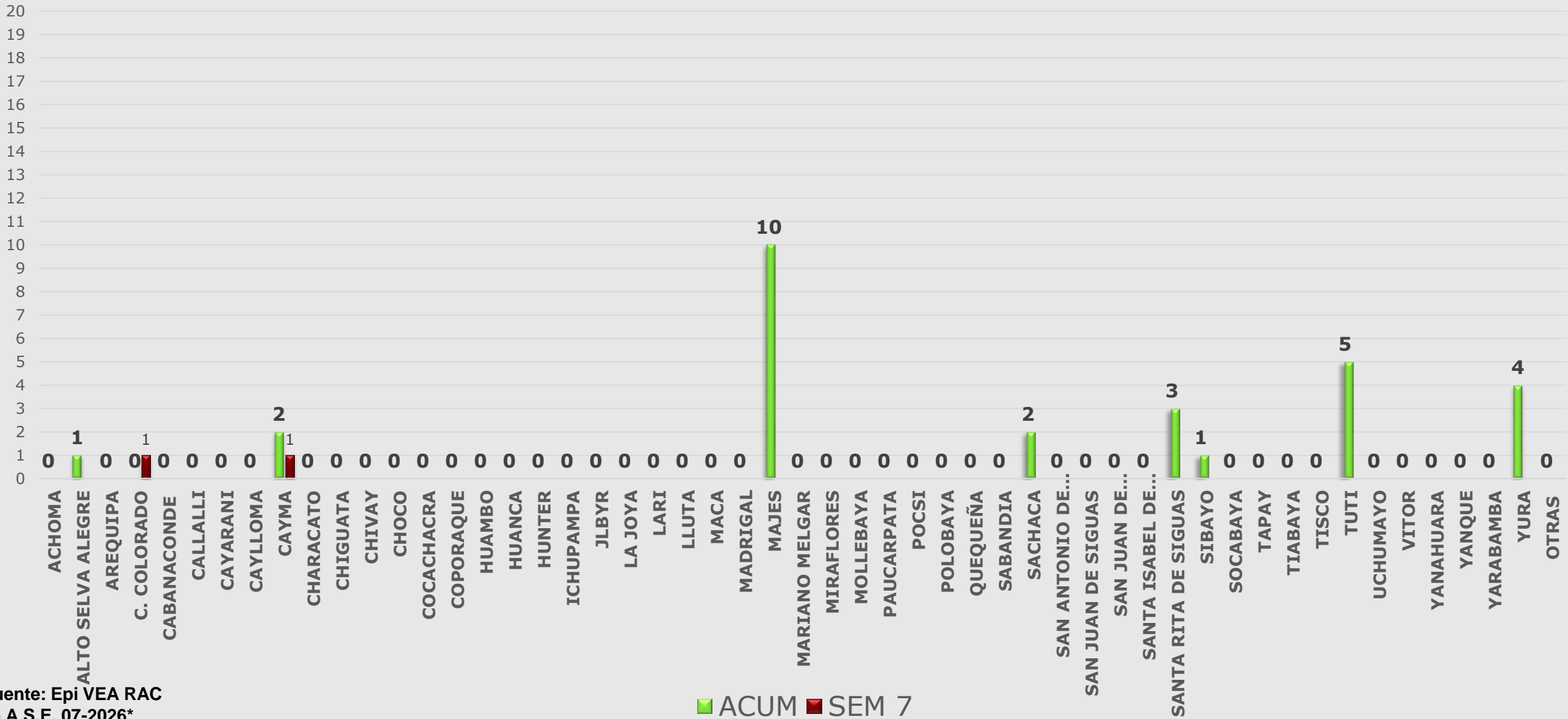
Fuente: Epi VEA RAC  
(\* ) A S.E. 07-2026\*

■ ACUM ■ SEM 7



# Red de Salud Arequipa Caylloma

Casos Notificados de mano-Pie-Boca, Red Arequipa Caylloma  
semanas 01 a 07 -2026\*



Fuente: Epi VEA RAC  
(\* ) A S.E. 07-2026\*

ACUM SEM 7



<b>INMUNOPREVENIBLES</b>	<b>CASOS</b>	<b>ACUMULADO</b>
<b>POLIO</b>	<b>NEGATIVO</b>	<b>0</b>
<b>DIPTERIA</b>	<b>NEGATIVO</b>	<b>0</b>
<b>TOS FERINA</b>	<b>2</b>	<b>2</b>
<b>TETANOS</b>	<b>NEGATIVO</b>	<b>0</b>
<b>SARAMPIÓN</b>	<b>NEGATIVO</b>	<b>0</b>

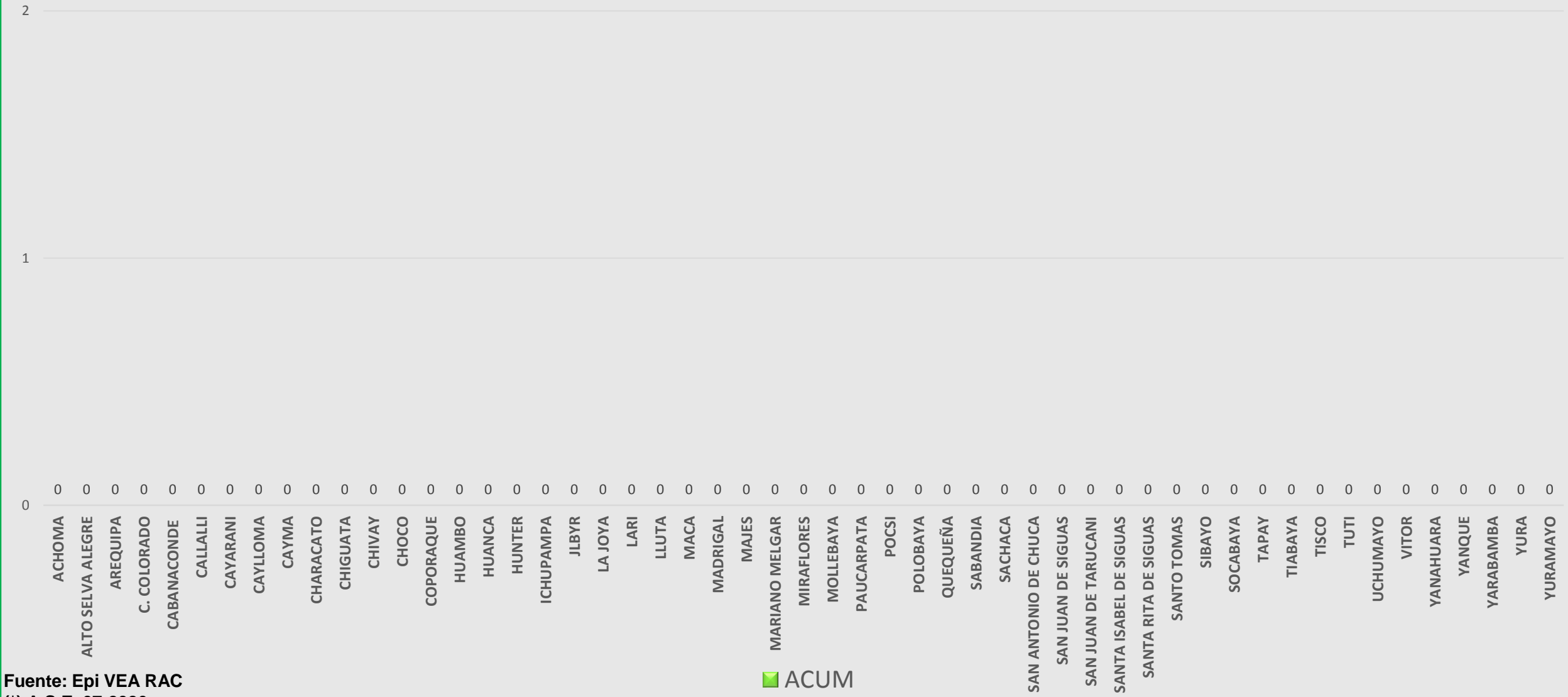


**Red de Salud Arequipa Caylloma**

# **VIGILANCIA DE NO TRASMISIBLES**



## Casos Notificados de Mortalidad Materna Red Arequipa Caylloma S.E. 01 a 07-2026



Fuente: Epi VEA RAC  
(\* ) A S.E 07-2026

■ ACUM



## Casos Notificados de Muerte Perinatal Red Arequipa Caylloma S.E. 01 a 07 -2026

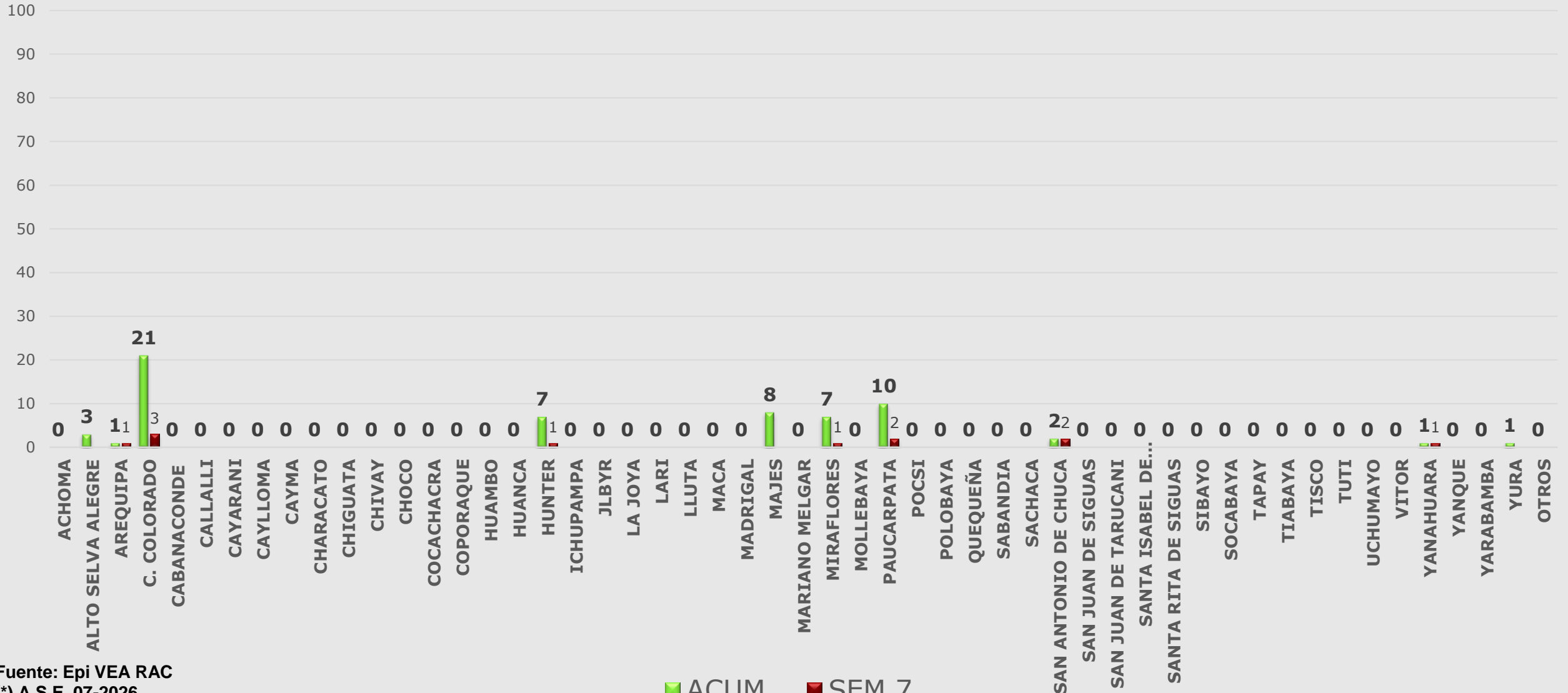


Fuente: Epi VEA RAC  
(\* ) A S.E. 07-2026

■ ACUM



## Casos notificados de Violencia Familiar Red Arequipa Caylloma semanas 01 a 07- 2026\*



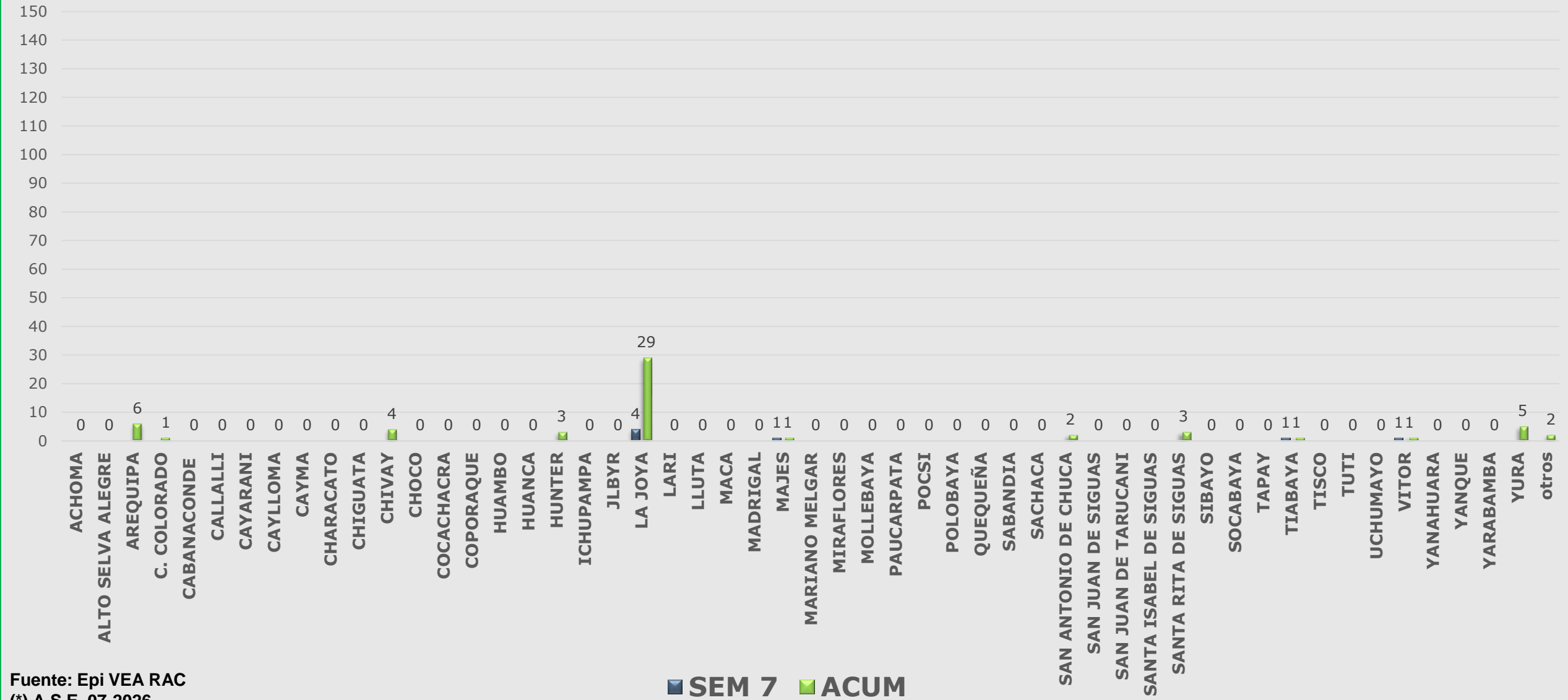
Fuente: Epi VEA RAC  
(\*) A.S.E. 07-2026

■ ACUM ■ SEM 7



# Red de Salud Arequipa Caylloma

Casos notificados por Accidentes de Tránsito Red Arequipa Caylloma semanas 01 a 07 -2026\*



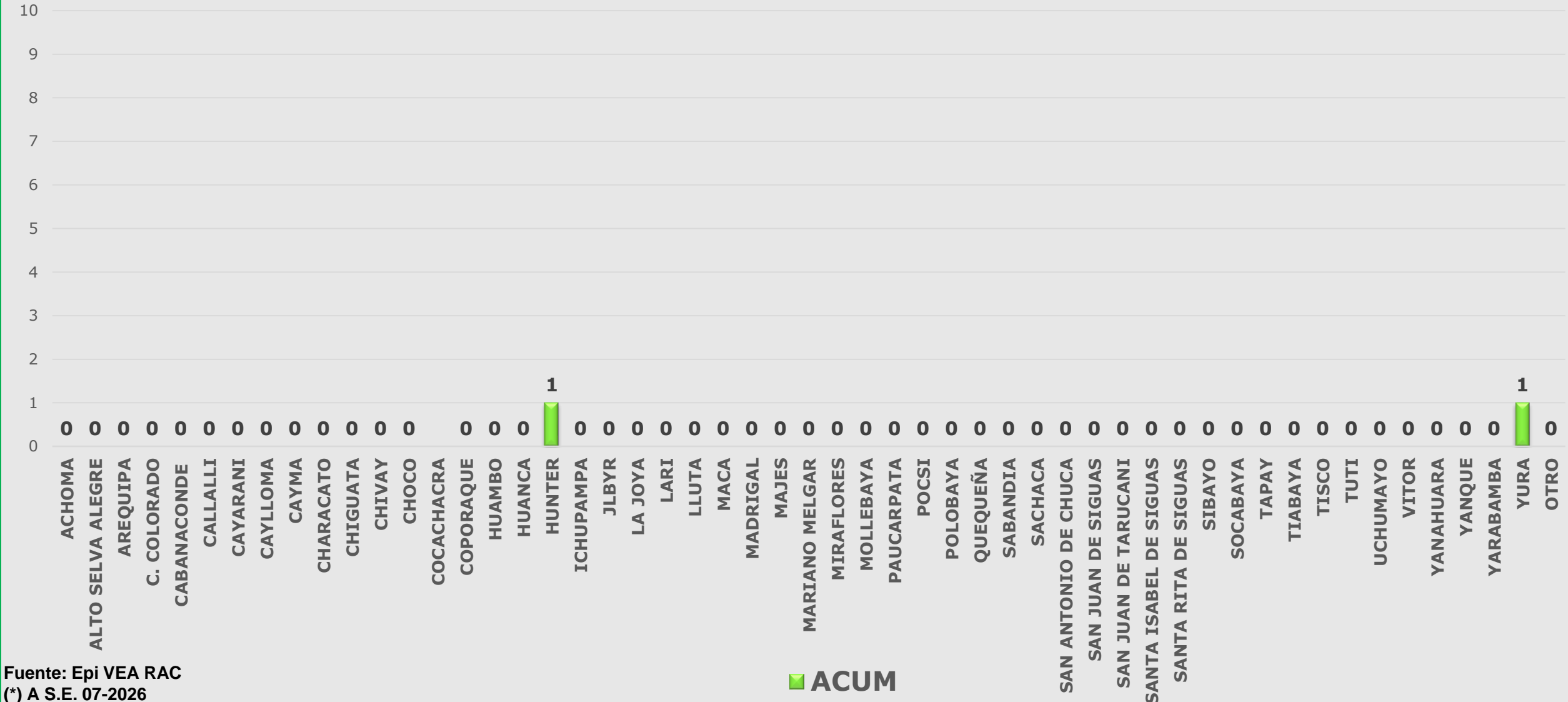
Fuente: Epi VEA RAC

(\*) A S.E. 07-2026

SEM 7 ACUM



## Casos notificados por Intoxicación por plaguicidas u organos fosforados, Red Arequipa Caylloma Semana 1 a 7 -2026\*

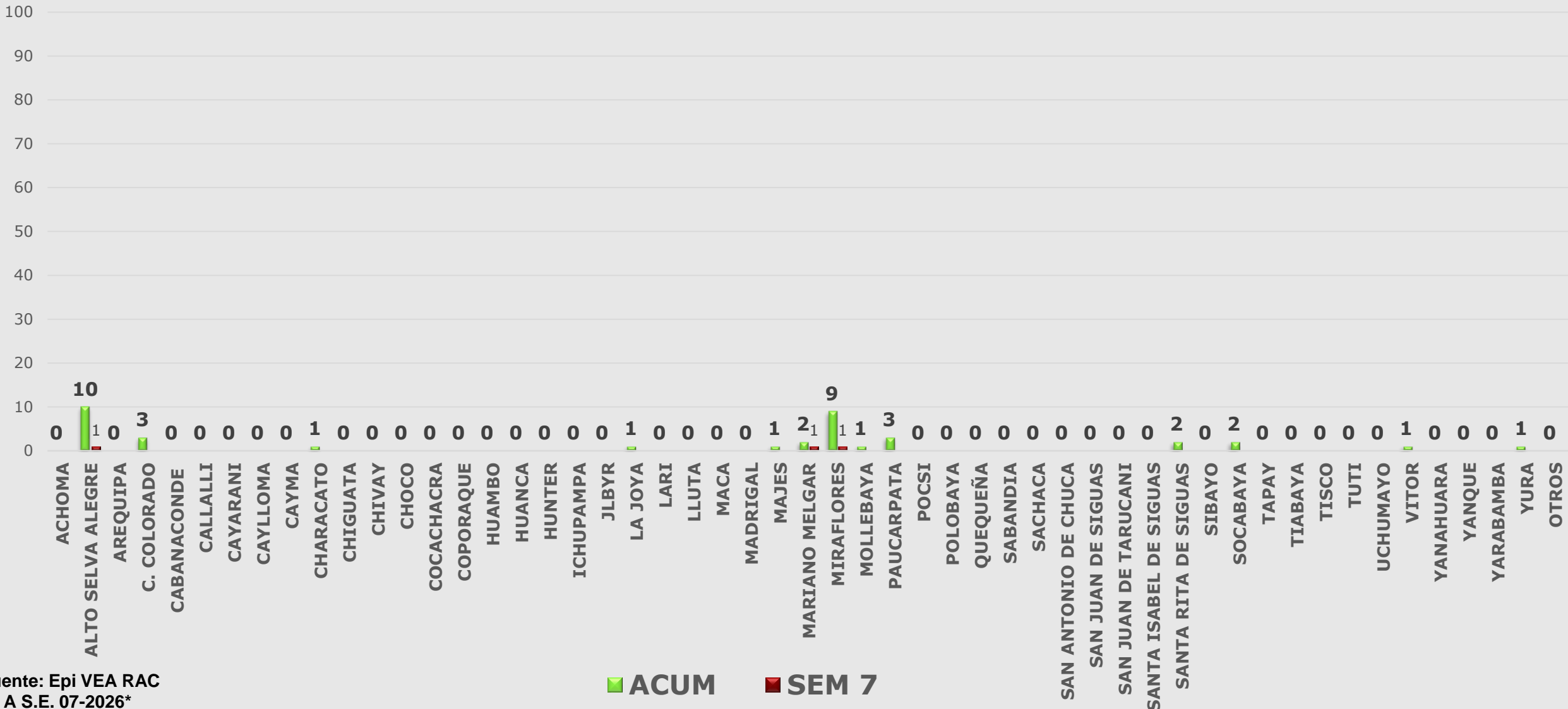


Fuente: Epi VEA RAC  
 (\*) A.S.E. 07-2026



# Red de Salud Arequipa Caylloma

## Casos notificados de Diabetes Red Arequipa Caylloma S.E. 01 a 07-2026\*

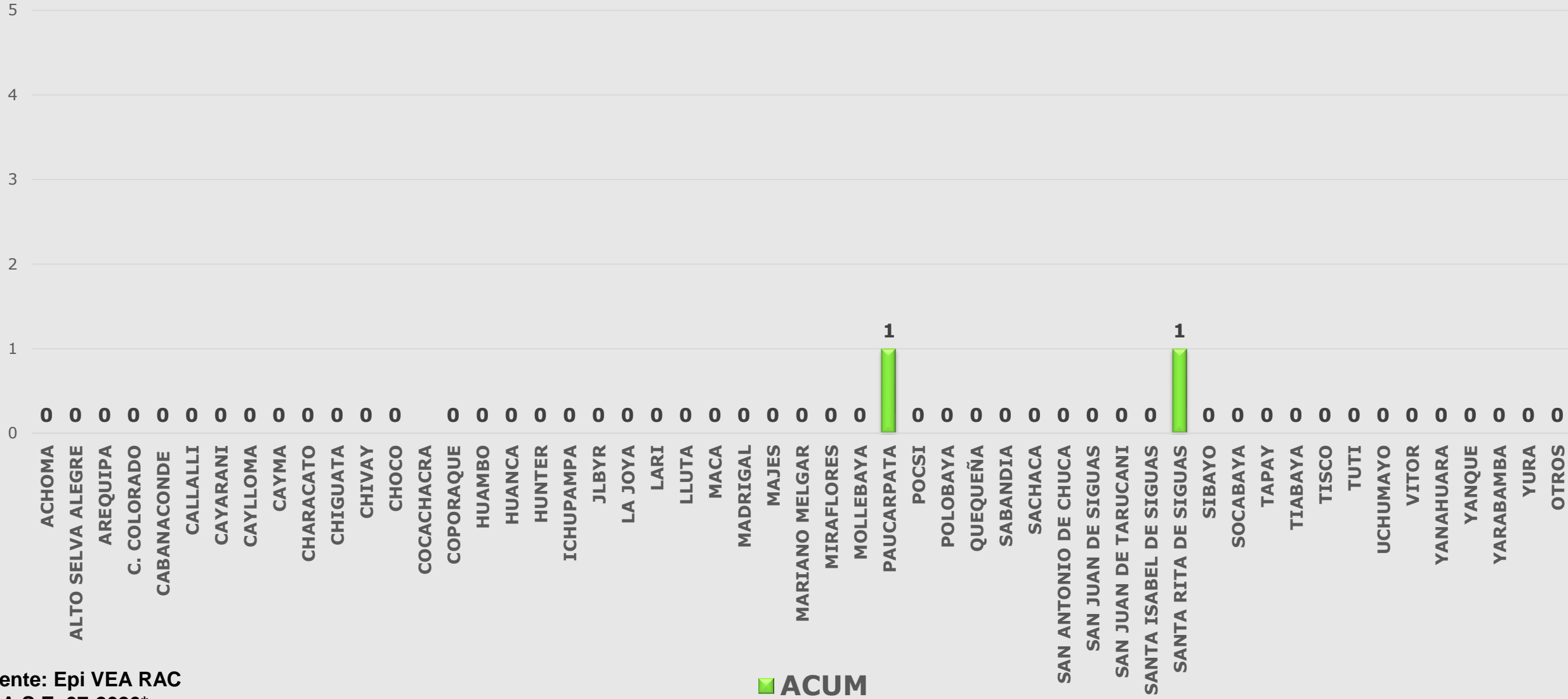


Fuente: Epi VEA RAC  
(\* ) A S.E. 07-2026\*



# Red de Salud Arequipa Caylloma

Casos notificados por mordeduras de loxocelos, Red Arequipa Caylloma, semanas 01 a 07- 2026\*



Fuente: Epi VEA RAC

(\* ) A S.E. 07-2026\*

■ ACUM

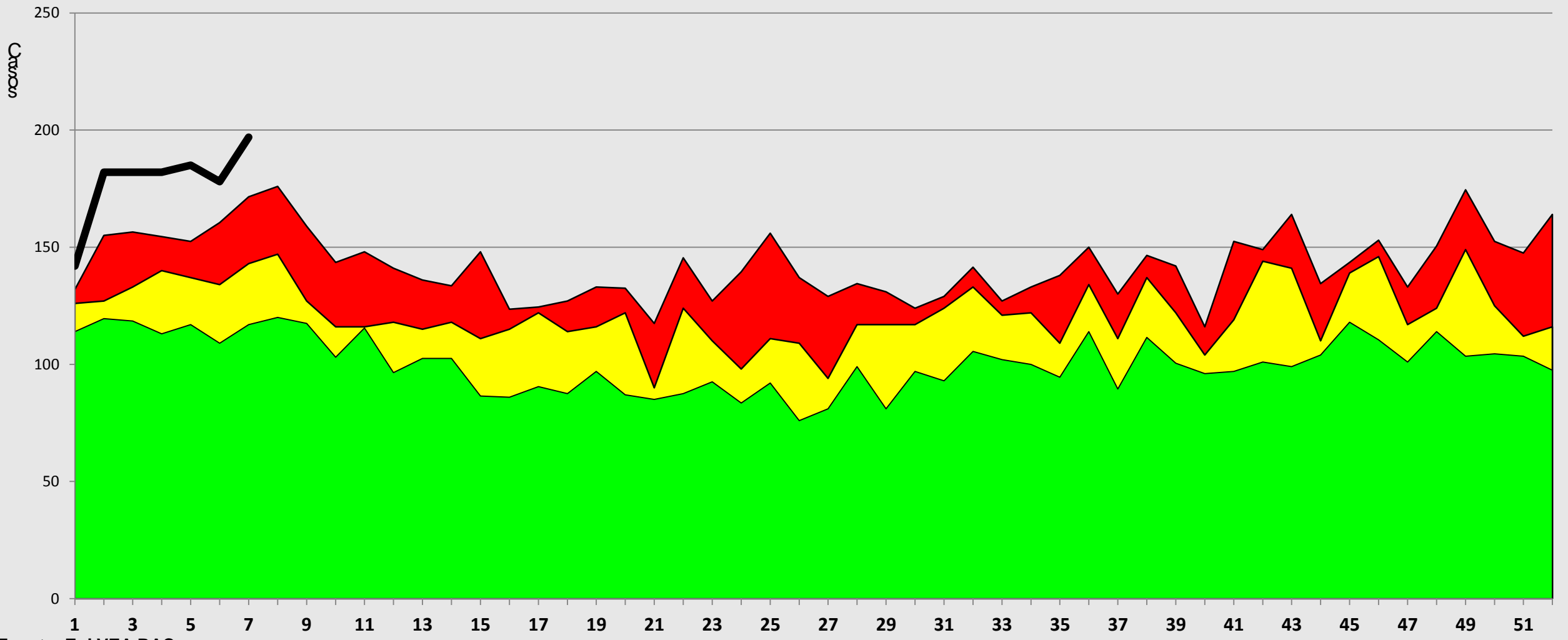


# VIGILANCIA DE INTERES REGIONAL



# Red de Salud Arequipa Caylloma

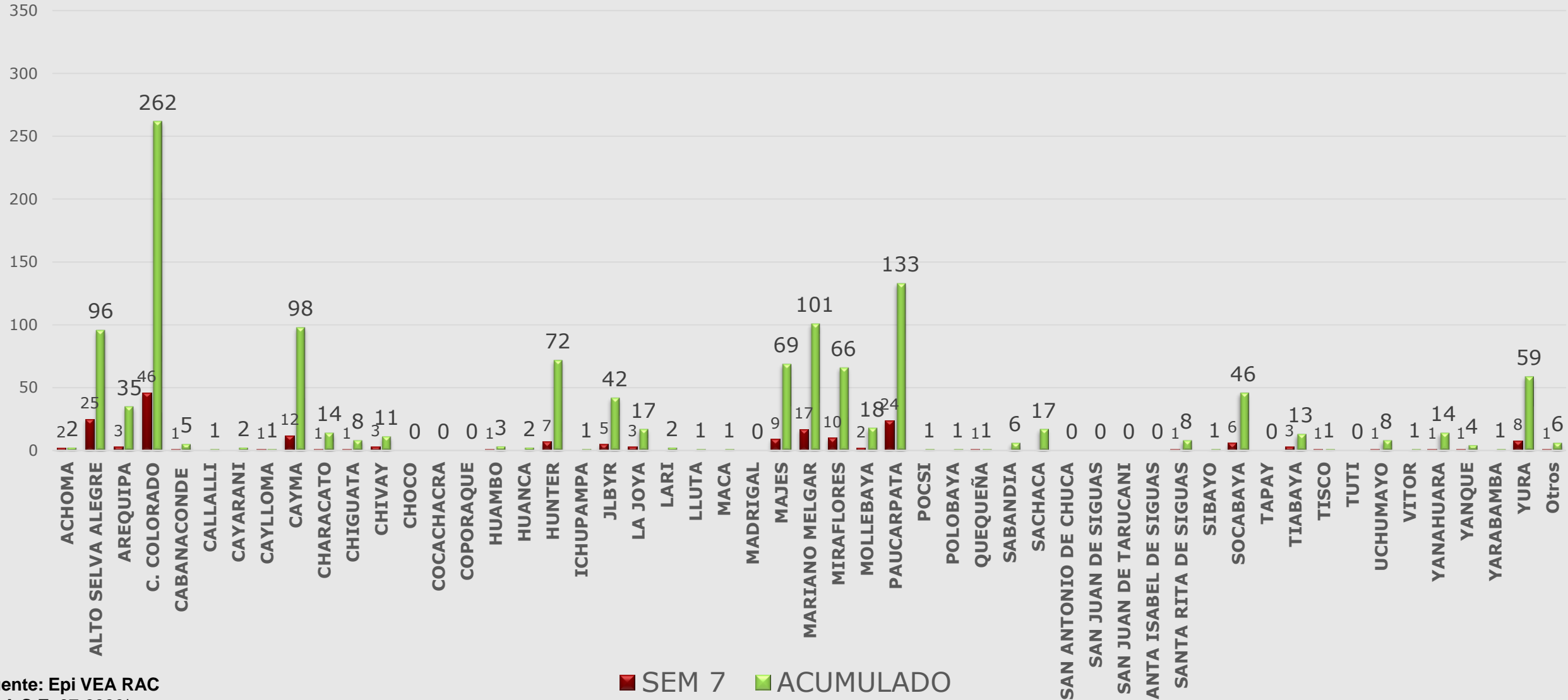
## Canal Endémico de Mordedura de Perro Red Arequipa Caylloma 2019-2026\*



Fuente: Epi VEA RAC  
(\* ) A S.E. 07-2026



## Casos notificados de Mordeduras de perro/gato Red Arequipa Caylloma semanas 01 a 07- 2026\*

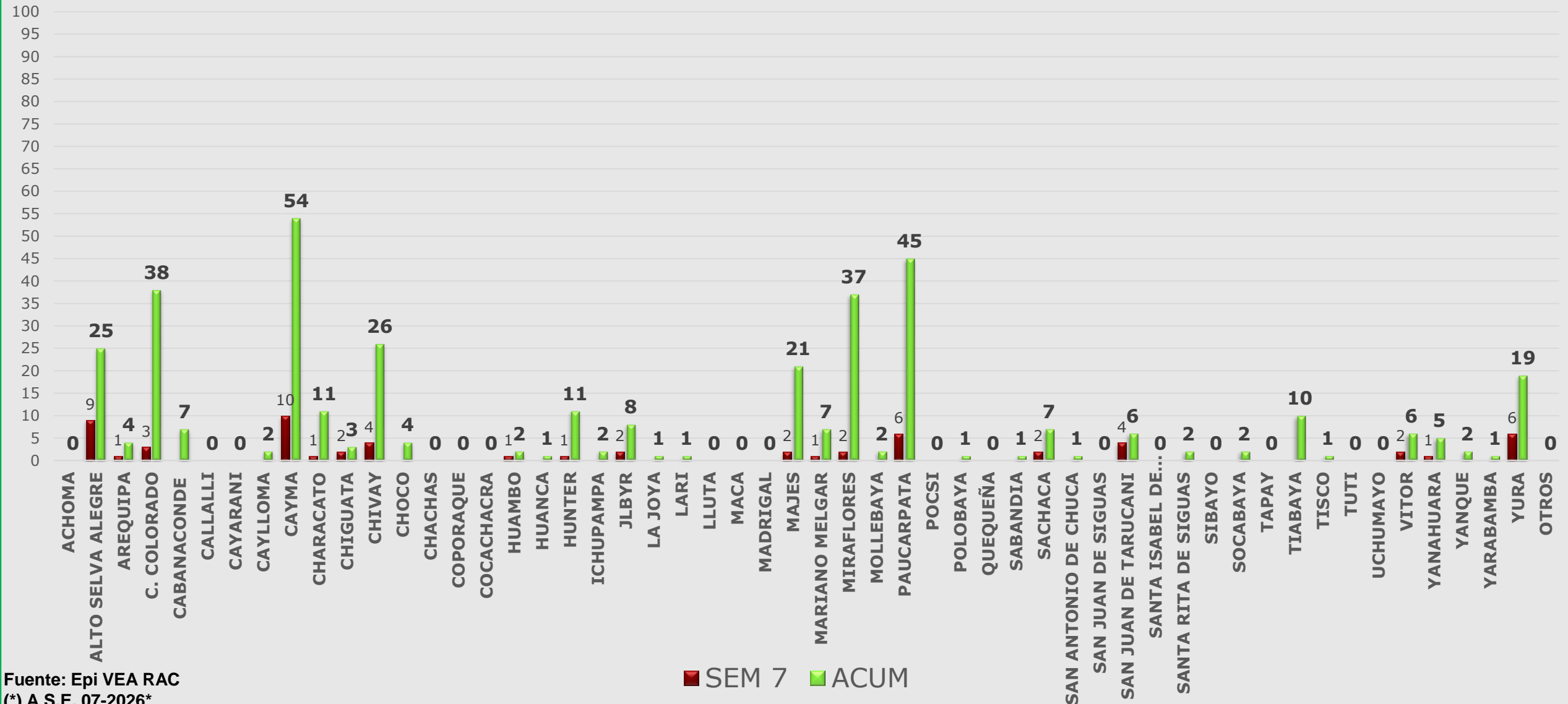


Fuente: Epi VEA RAC  
(\* ) A.S.E. 07-2026\*



# Red de Salud Arequipa Caylloma

## Casos notificados de conjuntivitis Red Arequipa Caylloma semanas 01 a 07 -2026\*



Fuente: Epi VEA RAC

(\*) A.S.E. 07-2026\*



# Red de Salud Arequipa Caylloma

## Casos notificados de Hipertensión Arterial Red Arequipa Caylloma S.E. 01a 07- 2026\*



Fuente: Epi VEA RAC  
(\* ) A S.E.07-2026